



ΑΡΙΣΤΟΤΕΛΕΙΟ
ΠΑΝΕΠΙΣΤΗΜΙΟ
ΘΕΣΣΑΛΟΝΙΚΗΣ

17-19 /
ΟΚΤΩΒΡΙΟΥ 2024 /

Ξενοδοχείο PORTO PALACE /
Θεσσαλονίκη /

26°

Διαπανεπιστημιακό Συνέδριο ΑΚΤΙΝΟΛΟΓΙΑΣ



ΠΑΝΕΠΙΣΤΗΜΙΟ
ΑΘΗΝΩΝ



ΠΑΝΕΠΙΣΤΗΜΙΟ
ΘΕΣΣΑΛΙΑΣ



ΠΑΝΕΠΙΣΤΗΜΙΟ
ΘΕΣΣΑΛΟΝΙΚΗΣ



ΠΑΝΕΠΙΣΤΗΜΙΟ
ΘΡΑΚΗΣ



ΠΑΝΕΠΙΣΤΗΜΙΟ
ΙΟΑΝΝΙΝΩΝ



ΠΑΝΕΠΙΣΤΗΜΙΟ
ΚΡΗΤΗΣ



ΠΑΝΕΠΙΣΤΗΜΙΟ
ΠΑΤΡΩΝ

ΤΕΛΙΚΟ ΠΡΟΓΡΑΜΜΑ

ΓΡΑΜΜΑΤΕΙΑ ΣΥΝΕΔΡΙΟΥ:


Congress & Travel
...helping to distribute knowledge

Μιχαλακοπούλου 105, 11527, Αθήνα
Τηλ: +30 210 77 11 673, Fax: +30 210 77 11 289
Email: congress2@prctravel.gr • www.prctravel.gr



**Driving a new perspective
on sustainable healthcare**
Together, we make life better

ΠΕΡΙΕΧΟΜΕΝΑ

ΧΑΙΡΕΤΙΣΜΟΣ

5

ΕΠΙΤΡΟΠΕΣ

6

ΓΕΝΙΚΕΣ ΠΛΗΡΟΦΟΡΙΕΣ

8

ΕΥΧΑΡΙΣΤΙΕΣ

11

SCIENTIFIC PROGRAM ESOR COURSE

12

ΕΠΙΣΤΗΜΟΝΙΚΟ ΠΡΟΓΡΑΜΜΑ

13

ΛΙΣΤΑ ΟΜΙΛΗΤΩΝ - ΠΡΟΕΔΡΩΝ

35

ΤΙΤΛΟΙ ΗΛΕΚΤΡΟΝΙΚΑ ΑΝΑΡΤΗΜΕΝΩΝ ΑΝΑΚΟΙΝΩΣΕΩΝ

45

ΤΙΤΛΟΙ ΠΡΟΦΟΡΙΚΩΝ ΑΝΑΚΟΙΝΩΣΕΩΝ

68



ΠΑΝΕΠΙΣΤΗΜΙΟ
ΑΘΗΝΩΝ



ΠΑΝΕΠΙΣΤΗΜΙΟ
ΘΕΣΣΑΛΙΑΣ



ΠΑΝΕΠΙΣΤΗΜΙΟ
ΘΕΣΣΑΛΟΝΙΚΗΣ



ΠΑΝΕΠΙΣΤΗΜΙΟ
ΘΡΑΚΗΣ



ΠΑΝΕΠΙΣΤΗΜΙΟ
ΙΩΑΝΝΙΝΩΝ



ΠΑΝΕΠΙΣΤΗΜΙΟ
ΚΡΗΤΗΣ



ΠΑΝΕΠΙΣΤΗΜΙΟ
ΠΑΤΡΩΝ

ΧΑΙΡΕΤΙΣΜΟΣ

Αγαπητοί συνάδελφοι,

Με ιδιαίτερη χαρά σας καλωσορίζουμε να συμμετέχετε στο **26^ο Διαπανεπιστημιακό Συνέδριο Ακτινολογίας** το οποίο πραγματοποιείται στην Θεσσαλονίκη, στο ξενοδοχείο **PORTO PALACE** από τις **17-19 Οκτωβρίου 2024**.

Η επιστημονική αυτή συνάντηση, που αποτελεί την κορυφαία έκφραση του Ελληνικού Κολλεγίου Ακτινολογίας, έχει σκοπό την **προαγωγή της εκπαίδευσης και της έρευνας στη χώρα μας**.

Το Συνέδριο απευθύνεται σε όλους τους ειδικευόμενους και ειδικευμένους Ακτινολόγους αλλά και τα άλλα μέλη της Κοινότητας της Ιατρικής Απεικόνισης, Φυσικούς Ιατρικής - Ακτινοφυσικούς, Επιστήμονες Ιατρικής Πληροφορικής, Πυρηνικούς Ιατρούς, Ακτινοθεραπευτές-Ογκολόγους, Τεχνολόγους Ακτινολογίας και Νοσηλευτές που εργάζονται στα Ακτινολογικά Τμήματα.

Το Συνέδριο είναι βήμα για την παρουσίαση της ερευνητικής δραστηριότητας, την διάχυση της κλινικής εμπειρίας, σε θέματα τεχνολογίας αιχμής, αλλά και την αναζήτηση τρόπων βελτιστοποίησης και εναρμόνισης της εκπαίδευσης και μετεκπαίδευσης στην Ακτινολογία στον Ελλαδικό χώρο, θέμα ιδιαίτερα επίκαιρο .

Το συνέδριο περιλαμβάνει Στρογγύλες Τράπεζες οι οποίες καλύπτουν όλες τις κύριες ενότητες της Ακτινολογίας, και τις Κλινικές προκλήσεις σε διαγνωστικό και θεραπευτικό επίπεδο καθώς και την καθιερωμένη Ερευνητική Συνεδρία. Ομιλητές και Εισηγητές θα είναι έγκριτοι Ακτινολόγοι Νοσοκομειακοί και Ιδιώτες, συνάδελφοι άλλων ειδικοτήτων , Φυσικοί Ιατρικής, Επιστήμονες Πληροφορικής και Τεχνολόγοι Ακτινολογίας.

Στο συνέδριο θα υπάρξουν προφορικές και αναρτημένες ανακοινώσεις τόσο ερευνητικού όσο και εκπαιδευτικού χαρακτήρα.

Παράλληλα με το Συνέδριο μας έχουμε την τιμή και φιλοξενούμε την εκπαιδευτική εκδήλωση της **Ευρωπαϊκής Εταιρείας Ακτινολογίας (ECR) το European School Radiology Course (ESOR) την Πέμπτη 17 Οκτωβρίου 2024** στο οποίο θα συμμετέχουν διακεκριμένοι ομιλητές από άλλες Ευρωπαϊκές χώρες.

Ευελπιστούμε το 26^ο Διαπανεπιστημιακό Συνέδριο Ακτινολογίας να αποτελέσει ουσιαστική ευκαιρία εκπαίδευσης και μετεκπαίδευσης, βήμα παρουσίασης της ερευνητικής δραστηριότητας, αλλά και να προσδώσει χώρο για τη διεύρυνση της επικοινωνίας, την ανανέωση των δεσμών αλλά και την ανάπτυξη συνεργασιών μεταξύ των μελών της κοινότητας της Ιατρικής Απεικόνισης. **Με συναδελφικούς χαιρετισμούς και εκτίμηση**

Παναγιώτης Πρασόπουλος

Καθηγητής Ακτινολογίας ΑΠΘ

Διευθυντής Ακτινολογικής Κλινικής ΑΧΕΠΑ

Πρόεδρος του 26^{ου} Διαπανεπιστημιακού Συνεδρίου Ακτινολογίας

26^ο

Διαπανεπιστημιακό Συνέδριο
ΑΚΤΙΝΟΛΟΓΙΑΣ



ΤΟ ΣΥΝΕΔΡΙΟ ΤΕΛΕΙ ΥΠΟ ΤΗΝ ΑΙΓΙΔΑ:



ΑΡΙΣΤΟΤΕΛΕΙΟ
ΠΑΝΕΠΙΣΤΗΜΙΟ
ΘΕΣΣΑΛΟΝΙΚΗΣ



Δ.Σ. ΕΛΛΗΝΙΚΟΥ ΚΟΛΛΕΓΙΟΥ ΑΚΤΙΝΟΛΟΓΙΑΣ

Πρόεδρος: Βλυχού Μαριάννα

Α' Αντιπρόεδρος: Καρναμπατίδης Δημήτριος

Β' Αντιπρόεδρος: Πρασόπουλος Παναγιώτης

Γεν. Γραμματέας: Δευτεραίος Σάββας

Ταμίας: Φιλιππιάδης Δημήτριος

Μέλη: Αργυροπούλου Μαρία

Τριαντοπούλου Χαρίνα

Επίτιμος Πρόεδρος: Γκουρτσογιάννης Νικόλαος



ΟΡΓΑΝΩΤΙΚΗ ΕΠΙΤΡΟΠΗ

Πρόεδρος Πρασόπουλος Π.
Αντιπρόεδρος Χατζηδάκης Α.

Μέλη

Αναστασίου Α.
Αντωνίου Μ.
Βουλτσινού Δ.
Γιαταγάνας Γ.
Γουλιμάρη Ρ.
Δαγληλέλης Λ.
Δεστάνης Ε.
Δημητριάδης Σ.
Καλλιφατίδης Α.
Καμαριανού Α.
Καρόγλου Ε.
Κούγιας Λ.
Κούσκουρας Κ.

Λελεγιάννη Μ.
Λεπτοκαρίδου Γ.
Μαντατζής Μ.
Ματθαίου Ν.
Μαυροπούλου Ξ.
Ξυνού Αικ.
Παντολέων Α.
Παπαιωάννου Σ.
Πεταλωτής Γ.
Ραφαηλίδης Β.
Σαραφόπουλος Α.
Σιδηροπούλου Μ.
Σώης Ι.

Τορουνίδης Η.
Τριανταφύλλου Ν.
Τριαντοπούλου Χ.
Τσιφουντούδης Ι.
Φιλιπιάδης Δ.
Φοινίτσης Σ.
Χαρταμπίλας Ε.
Χουρμούζη Δ.
Χριστοφορίδης Χ.
Χρυσογονίδης Ι.
Χριστογιάννης Δ.
Ψωμά Ε.

ΕΠΙΣΤΗΜΟΝΙΚΗ ΕΠΙΤΡΟΠΗ

Αλεξοπούλου Ε.
Αργυροπούλου Μ.
Βλυχού Μ.
Δευτεραίος Σ.
Ζαμπάκης Π.
Καλογεροπούλου Χ.
Καραντάνας Α.
Καρναμπατίδης Δ.

Καψαλάκη Ε.
Κελέκης Α.
Κελέκης Λ.Ν.
Κουρκουτσάκης Ν.
Μαλαγάρη Αικ.
Μουλοπούλου Λ. Ε.
Μηρούντζος Η.
Παπαναγιώτου Π.

Πρασόπουλος Π.
Ραϊσάκη Μ.
Σολωμού Αικ.
Σπηλιόπουλος Σ.
Χατζηδάκης Α.
Χατζηιωάννου Α.

ΕΠΙΤΡΟΠΗ ΑΞΙΟΛΟΓΗΣΗΣ ΕΡΓΑΣΙΩΝ & ΒΡΑΒΕΥΣΗΣ ΕΡΓΑΣΙΩΝ

Πρόεδρος Χατζηδάκης Α.

Μέλη

Κούσκουρας Κ.
Μαντατζής Μ.
Ραφαηλίδης Β.
Φοινίτσης Σ.

Χουρμούζη Δ.
Χρυσογονίδης Ι.
Ψωμά Ε.

ΓΕΝΙΚΕΣ ΠΛΗΡΟΦΟΡΙΕΣ

ΣΥΝΕΔΡΙΑΚΟ ΚΕΝΤΡΟ

Porto Palace Hotel
26ης Οκτωβρίου 65
54628 – Θεσσαλονίκη
Τ. +30 2310504504 & 2310504500
F. +30 2310540384 & 2310504517
Email: info@portopalace.gr
Web Site: www.portopalace.gr

ΗΜΕΡΟΜΗΝΙΕΣ ΣΥΝΕΔΡΙΟΥ

17-19 Οκτωβρίου 2024

ΓΛΩΣΣΑ ΣΥΝΕΔΡΙΟΥ

Επίσημη γλώσσα του Συνεδρίου είναι η
Ελληνική

ΕΚΘΕΣΗ

Καθ' όλη τη διάρκεια του Συνεδρίου
θα λειτουργήσει έκθεση σύγχρονου
τεχνολογικού και επιστημονικού εξοπλισμού.

ΣΥΜΜΕΤΟΧΗ

Το δικαίωμα συμμετοχής έχει ορισθεί:

26^ο Διαπανεπιστημιακό Συνέδριο
Ακτινολογίας

Κατηγορίες εγγραφών

Ειδικευμένοι	€ 90
Ειδικεύομενοι	€ 70
Φυσικοί Ιατρικής	€ 70
Επαγγελματίες Υγείας	€ 50
Φοιτητές /Νοσηλευτές	Δωρεάν

Στις ανωτέρω τιμές δεν περιλαμβάνεται ΦΠΑ 24%

ESOR VISITING PROFESSORSHIP COURSE
17/10/2024

Κατηγορίες εγγραφών

Ειδικευμένοι - Specialist	€ 90
Ειδικεύομενοι - Residents-in-training	€ 50

Στις ανωτέρω τιμές δεν περιλαμβάνεται ΦΠΑ 24%

ESOR COURSE ΠΕΜΠΤΗ 17 ΟΚΤΩΒΡΙΟΥ
2024

Η Γραμματεία του ESOR COURSE θα
λειτουργήσει την Πέμπτη 17 Οκτωβρίου
2024 ώρα 08.00-09.00 καθώς και σε όλη την
διάρκεια του Course.

Τα Πιστοποιητικά συμμετοχής του Course
θα παραδοθούν με την λήξη του από την
Γραμματεία του Course

ΩΡΑΡΙΟ ΛΕΙΤΟΥΡΓΙΑΣ ΓΡΑΜΜΑΤΕΙΑΣ ΣΥΝΕΔΡΙΟΥ

- Η Γραμματεία του Συνεδρίου θα λειτουργεί καθ' όλη την διάρκεια του Συνεδρίου τις ακόλουθες ημέρες και ώρες:
- Πέμπτη 17/10/2024 11.00 -21:00
- Παρασκευή 18/10/2024 08:30-21:00
- Σάββατο 19/10 /2024 08:30-20:30

ΤΕΧΝΙΚΗ ΓΡΑΜΜΑΤΕΙΑ

Κατά τη διάρκεια του Συνεδρίου θα λειτουργεί τεχνική γραμματεία παραλαβής των παρουσιάσεων. Οι κ.κ. ομιλητές παρακαλούνται να παραδίδουν τις εισηγήσεις τους σε ηλεκτρονική μορφή USB stick σε PPT ή PDF format, τουλάχιστον μία ώρα πριν από την έναρξη της ομιλίας τους.

ΠΡΟΣΒΑΣΗ ΣΤΟ ΔΙΑΔΙΚΤΥΟ ΚΑΤΑ ΤΗ ΔΙΑΡΚΕΙΑ ΤΟΥ ΣΥΝΕΔΡΙΟΥ

Στους συνεδριακούς χώρους παρέχεται δωρεάν πρόσβαση στο διαδίκτυο (Wi-Fi). Ο κωδικός πρόσβασης θα είναι διαθέσιμος από τη γραμματεία του Συνεδρίου.

ΚΑΡΤΕΣ ΣΥΝΕΔΡΩΝ

Οι διαπιστεύσεις των συνέδρων (badges) θα παραδίδονται από τη Γραμματεία του συνεδρίου και είναι ΑΠΑΡΑΙΤΗΤΕΣ για την είσοδο στις Συνεδριακές Αίθουσες. Κατά την είσοδο του συνέδρου στις Συνεδριακές Αίθουσες και σύμφωνα με τη διάταξη του ΕΟΦ (81867/19-11-2012), θα πραγματοποιείται σκανάρισμα του BARCODE της κάρτας διαπίστευσης καθ' όλη τη διάρκεια του συνεδρίου.

ΔΙΑΡΚΕΙΑ ΟΜΙΛΙΩΝ

Ο χρόνος των ομιλιών θα πρέπει να τηρείται αυστηρά τόσο από τους ομιλητές, όσο και από τους προεδρεύοντες και συντονιστές

έτσι ώστε να μην στερείται από τους επόμενους ομιλητές και να διασφαλίζεται η ροή του προγράμματος.
Παράδοση Ομιλιών/Παρουσιάσεων
Όλοι όσοι συμμετέχουν με ομιλία - παρουσίαση παρακαλούνται να παραδώσουν το υλικό της παρουσίασής τους (σε PowerPoint με USB/CD/DVD) στην Τεχνική Γραμματεία που θα λειτουργεί 2 ώρες πριν την έναρξη της επιστημονικής Συνεδρίας που συμμετέχουν (προς επιβεβαίωση της λειτουργίας του ή/και προς επιδιόρθωση τεχνικών προβλημάτων).

ΕΛΕΥΘΕΡΕΣ ΑΝΑΚΟΙΝΩΣΕΙΣ

Η παρουσίαση των Ελεύθερων Ανακοινώσεων θα γίνει σύμφωνα με το Επιστημονικό Πρόγραμμα.
Η διάρκεια των Ελεύθερων Ανακοινώσεων θα είναι 10 λεπτά (8 λεπτά παρουσίαση και 2 λεπτά συζήτηση).

ΗΛΕΚΤΡΟΝΙΚΑ ΑΝΑΡΤΗΜΕΝΕΣ ΑΝΑΚΟΙΝΩΣΕΙΣ (E-POSTERS)

Κατά τη διάρκεια του Συνεδρίου όλες οι αναρτημένες ανακοινώσεις που έγιναν αποδεκτές θα είναι διαθέσιμες σε οθόνες σε ειδικά διαμορφωμένο χώρο.

ΔΗΜΟΣΙΕΥΣΗ ΑΝΑΚΟΙΝΩΣΕΩΝ

Τα κείμενα των Ελεύθερων και Ηλεκτρονικά Αναρτημένων Ανακοινώσεων θα δημοσιευτούν στο βιβλίο περιλήψεων του Συνεδρίου (ηλεκτρονικός τόμος) το οποίο θα αναρτηθεί στο site του Συνεδρίου.

ΒΡΑΒΕΥΣΗ ΑΝΑΚΟΙΝΩΣΕΩΝ

Θα βραβευτούν οι καλύτερες ελεύθερες και ηλεκτρονικά αναρτημένες ανακοινώσεις από την επιτροπή βράβευσης εργασιών στη λήξη του Συνεδρίου.

ΑΝΑΚΟΙΝΩΣΗ ΣΥΜΦΕΡΟΝΤΩΝ

Σύμφωνα με την εγκύκλιο του ΕΟΦ, όλοι οι ομιλητές που συμμετέχουν σε επιστημονικές εκδηλώσεις αντί της έγγραφης δήλωσης συμφερόντων θα πρέπει να αναφέρονται στην ομιλία τους, στη δεύτερη διαφάνεια της παρουσιάσής τους (μετά ακριβώς από την πρώτη διαφάνεια η οποία αναφέρει τον τίτλο της ομιλίας τους), σε οποιαδήποτε σύγκρουση συμφερόντων αναφορικά με τους χορηγούς του Συνεδρίου.

ΕΡΩΤΗΜΑΤΟΛΟΓΙΟ ΑΞΙΟΛΟΓΗΣΗΣ

Όλοι οι συμμετέχοντες θα κληθούν να συμπληρώσουν (ανώνυμα) με το πέρας του Συνεδρίου το σχετικό ηλεκτρονικό Ερωτηματολόγιο Αξιολόγησης (υποχρεωτικής συμπλήρωσης λόγω μοριοδότησης) για την όλη διεξαγωγή και επιστημονική προσφορά του Συνεδρίου. Το ερωτηματολόγιο θα σταλεί ηλεκτρονικά μετά την λήξη του Συνεδρίου.

ΠΙΣΤΟΠΟΙΗΤΙΚΟ ΣΥΜΜΕΤΟΧΗΣ

Βάσει της διάταξης του ΕΟΦ (81867/19-11-2012) όλοι οι εγγεγραμμένοι συνέδριοι δικαιούνται Πιστοποιητικό Παρακολούθησης, εφ' όσον έχουν συμπληρώσει το 60% των συνολικών ωρών παρακολούθησης του συνεδρίου.

Το πιστοποιητικό συμμετοχής θα παραδίδεται από τη Γραμματεία του Συνεδρίου σε όλους τους εγγεγραμμένους με τη συμπλήρωση της απαραίτητης φόρμας αξιολόγησης του Συνεδρίου η οποία θα σταλεί ηλεκτρονικά. Ο αριθμός των Μορίων Συνεχιζόμενης

Ιατρικής Εκπαίδευσης (CME-CPD) που θα χορηγηθεί στον κάθε Σύεδρο, θα υπολογιστεί βάσει του χρόνου παρακολούθησης.

ΜΟΡΙΟΔΟΤΗΣΗ

Ο Πανελλήνιος Ιατρικός Σύλλογος, σύμφωνα με τα κριτήρια της EACCME- UEMS, θα χορηγήσει **22 Μόρια Συνεχιζόμενης Ιατρικής Εκπαίδευσης (CME-CPD) στους συμμετέχοντες**

The Panhellenic Medical Association (PHMA) approves the CME-CPD event: "26th Interuniversity Congress of Radiology", to be held in Thessaloniki, Greece on 17-19 October 2024, organised by the Hellenic Radiological Society, and awards 22 ECMECs.

ΠΑΡΑΚΟΛΟΥΘΗΣΗ ΕΠΙΣΤΗΜΟΝΙΚΟΥ ΠΡΟΓΡΑΜΜΑΤΟΣ

Η πρόσβαση στο site των E-posters - Abstracts καθώς και του Επιστημονικού προγράμματος του Συνεδρίου μπορεί να γίνει στον παρακάτω σύνδεσμο:

<https://conf.letscongress.eu/home/1786>

Σύντομες Οδηγίες:

Εισάγετε το e-mail σας στο πεδίο που θα ζητηθεί (Σε αυτό το email θα έρθει άμεσα ο κωδικός σας).

Εισάγετε τον κωδικό που θα σας έρθει

* Το email πρέπει να είναι το ίδιο με το οποίο κάνατε εγγραφή

ΕΥΧΑΡΙΣΤΙΕΣ

Ο Πρόεδρος και τα Μέλη της Οργανωτικής Επιτροπής του 26ου Διαπανεπιστημιακού Συνεδρίου Ακτινολογίας ευχαριστούν τις ακόλουθες Εταιρείες, κατά αλφαβητική σειρά, που συνέβαλαν σημαντικά στην πραγματοποίησή του




Scientific Program ESOR Course

DOCK SIX I HALL

DOCK SIX II HALL

TIMBER I HALL

08:00-08:45	Registration
08:45-09:00	Welcome and Introduction
09:00-09:30	How to use 0-RADS classification? S. Nougaret, Montpellier/FR
09:30-10:00	Lung cancer: from diagnosis to staging I.Hartmann, Rotterdam/NL
10:00-10:30	How to use Pi-RADS in clinical practice R. Renard-Penna, Paris/FR
10:30-10:50	Coffee break
10:50-13:00	Workshops
13:00-14:00	Lunch break
14:00-14:30	Renal multiparametric MRI and MR urography: protocols and indications R. Renard-Penna , Paris/FR
14:30-15:00	Lung cancer: atypical presentation I. Hartmann, Rotterdam/NL
15:00-15:30	Cervical and Endometrial Cancer S. Nougaret, Montpellier/FR
15:30-15:50	Coffee break
15:50-18:00	Workshops
18:00	Course Evaluation and End



ΕΠΙΣΤΗΜΟΝΙΚΟ ΠΡΟΓΡΑΜΜΑ
26^{ΟΥ} ΔΙΑΠΑΝΕΠΙΣΤΗΜΙΑΚΟΥ ΣΥΝΕΔΡΙΟΥ
ΑΚΤΙΝΟΛΟΓΙΑΣ

ΑΙΘΟΥΣΑ
Α

ΠΕΜΠΤΗ 17 ΟΚΤΩΒΡΙΟΥ 2024

11:00 **Εγγραφές Συνέδρων**15.00-16.30 **Στρογγυλή Τράπεζα 1 ΠΑΝΕΠΙΣΤΗΜΙΟ ΘΕΣΣΑΛΙΑΣ**ΠΑΝΕΠΙΣΤΗΜΙΟ
ΘΕΣΣΑΛΙΑΣ**Νεώτερες εξελίξεις στην απεικόνιση και παρακολούθηση του καρκίνου του προστάτη**Προεδρείο: **Βλυχού Μ. - Γεωργούλιας Π.**

ABC πολυπαραμετρικής Μαγνητικής Τομογραφίας προστάτη (pMRI)

Βάσιου Α.

Ο ρόλος της πολυπαραμετρικής Μαγνητικής Τομογραφίας (pMRI) στην ενεργό παρακολούθηση των ασθενών με καρκίνο του προστάτη

Αγρότης Γ.

Τεχνητή νοημοσύνη (AI) στη διάγνωση και διαχείριση του καρκίνου του προστάτη

Τσούγκος Ι.

PSMA PET/CT στην σταδιοποίηση του καρκίνου του προστάτη

Βαλοτάσιου Β.16.30-17.00 **Ομιλία**Προεδρείο: **Πρασόπουλος Π.**

Η Ακτινολογία στην εποχή της Τεχνητής Νοημοσύνης

Αλετράς Α.17.00-17.30 **Διάλειμμα καφέ**17.30-19.00 **Στρογγυλή Τράπεζα 2****Νευροενδοκρινή νεοπλασμάτα -Υβριδική Απεικόνιση**Προεδρείο: **Δούμας Α. - Χατζηδάκης Α.**

Διαγνωστική προσέγγιση με CT - MRI

Ξυνού Αικ.

Ο ρόλος της σύγχρονης μοριακής PET απεικόνισης στη διάγνωση και παρακολούθηση

Πρασόπουλος Β.

Theranostics με ραδιοεπισημασμένα πεπτιδία (Peptide Receptor Radionuclide Therapy / PRRTs) και υπερεκλεκτική εσωτερική ραδιοθεραπεία/ ραδιοεμβολισμός (selective internal radiotherapy / SIRT)

Ιακώβου Ι.ΠΑΝΕΠΙΣΤΗΜΙΟ
ΑΘΗΝΩΝΠΑΝΕΠΙΣΤΗΜΙΟ
ΘΕΣΣΑΛΙΑΣΠΑΝΕΠΙΣΤΗΜΙΟ
ΘΕΣΣΑΛΟΝΙΚΗΣΠΑΝΕΠΙΣΤΗΜΙΟ
ΦΡΑΚΗΣΠΑΝΕΠΙΣΤΗΜΙΟ
ΙΩΑΝΝΙΝΩΝΠΑΝΕΠΙΣΤΗΜΙΟ
ΚΡΗΤΗΣΠΑΝΕΠΙΣΤΗΜΙΟ
ΠΑΤΡΩΝ

19.00-19.30 Ομιλία στη Μνήμη Δημητρίου Τσέτη

Προεδρείο: **Πρασόπουλος Π.- Βλυχού Μ.**

Παγκόσμια ταυτότητα για την Επεμβατική Ακτινολογία- Έχουμε φθάσει στο κρίσιμο σημείο:

Μηρούτζος Η.

19.30 Εναρκτήρια Τελετή

Προεδρείο: **Πρασόπουλος Π.- Βλυχού Μ.**

Χαιρετισμοί

Εναρκτήρια Ομιλία

Μέντορες την εποχή της τεχνητής νοημοσύνης

Γκουρτσογιάννης Ν.

Δεξίωση



ΑΙΘΟΥΣΑ
Α

ΠΑΡΑΣΚΕΥΗ 18 ΟΚΤΩΒΡΙΟΥ 2024

08.00

Προσέλευση

09.00 -10.30

Στρογγυλή Τράπεζα 3 ΠΑΝΕΠΙΣΤΗΜΙΟ ΠΑΤΡΩΝΠΑΝΕΠΙΣΤΗΜΙΟ
ΠΑΤΡΩΝ**Πνευμονική Εμβολή**Προεδρείο: **Καρναμπατίδης Δ. - Σολωμού Αικ.**Απεικονιστικά Ευρήματα και Λογισμικά Αναγνώρισης
Ρωμανός Ο.Ενδείξεις παρέμβασης και Θεραπευτικός Αλγόριθμος
Κίτρου Π.Διαδερμικές Επεμβάσεις Φαρμακομηχανικής Θρομβεκτομής και Επιπλοκές
Πτώχης Ν.Κλινικές μελέτες Διαδερμικής Αντιμετώπισης Πνευμονικής Εμβολής
Κατσάνος Κ.

10.30-12.00

Στρογγυλή Τράπεζα 4 ΠΑΝΕΠΙΣΤΗΜΙΟ ΚΡΗΤΗΣΠΑΝΕΠΙΣΤΗΜΙΟ
ΚΡΗΤΗΣ**Νεώτερες εξελίξεις στην επεμβατική Ακτινολογία**Προεδρείο: **Καραντάνας Α. - Χατζηδάκης Α.**Τι νεότερο στην Επεμβατική Ακτινολογία των ηπατικών όγκων?
Κεχαγιάς Η.Σύγχρονη ενδαγγειακή προσέγγιση στον αιμοκαθαρόμενο ασθενή
Γαλανάκης Ν.Νεότερες εξελίξεις στην διαδερμική αντιμετώπιση του πόνου
Σπανάκης Κ.Η συνεισφορά της Τεχνητής Νοημοσύνης στην Επεμβατική Ακτινολογία
Κλώντζας Μ.

12.00-12.30

Διάλειμμα καφέ**ICON DYNAMICS**
ΙΑΤΡΙΚΑ ΣΥΣΤΗΜΑΤΑΠΑΝΕΠΙΣΤΗΜΙΟ
ΑΘΗΝΩΝΠΑΝΕΠΙΣΤΗΜΙΟ
ΘΕΣΣΑΛΙΑΣΠΑΝΕΠΙΣΤΗΜΙΟ
ΘΕΣΣΑΛΟΝΙΚΗΣΠΑΝΕΠΙΣΤΗΜΙΟ
ΘΡΑΚΗΣΠΑΝΕΠΙΣΤΗΜΙΟ
ΙΩΑΝΝΙΝΩΝΠΑΝΕΠΙΣΤΗΜΙΟ
ΚΡΗΤΗΣΠΑΝΕΠΙΣΤΗΜΙΟ
ΠΑΤΡΩΝ

12.30-14.00 **Στρογγυλή Τράπεζα 6 ΠΑΝΕΠΙΣΤΗΜΙΟ ΑΘΗΝΩΝ**

Α' ΕΡΓΑΣΤΗΡΙΟ ΑΚΤΙΝΟΛΟΓΙΑΣ ΕΚΠΑ

ΠΑΝΕΠΙΣΤΗΜΙΟ
ΑΘΗΝΩΝ**Απεικόνιση Σπάνιων Νεοπλασιών**Προεδρείο: **Μουλοπούλου Λ. Ε.- Πρασόπουλος Π.**

Σαρκώματα μαλακών μορίων

Κουτουλίδης Β.

Σπάνιοι όγκοι του Κ.Ν.Σ.

Καψαλάκη Ε.

Ο καρκίνος στην κύηση

Μπουργιώτη Χ.

Ο καρκίνος στις ιδιοπαθείς φλεγμονώδεις νόσους του εντέρου

Γκουρτσογιάννη Σ.14.00-14.30 **Δορυφορική Ομιλία / Lunch Satellite Lecture** (**SIEMENS Healthineers**)Προεδρείο: **Παπαναγιώτου Π.-Ζαμπάκης Π.**

Η Μαγνητική τομογραφία εγκεφάλου στη διαχείριση και παρακολούθηση ασθενών με ισχαιμικό ΑΕΕ: κλινικά παραδείγματα

Βαδικόλιας Κ.14.30-15.30 **Μεσημβρινή Διακοπή**15.30-17.00 **Στρογγυλή Τράπεζα 8 ΠΑΝΕΠΙΣΤΗΜΙΟ ΙΩΑΝΝΙΝΩΝ****Παιδιατρική Ακτινολογία**ΠΑΝΕΠΙΣΤΗΜΙΟ
ΙΩΑΝΝΙΝΩΝΠροεδρείο: **Αλεξοπούλου Ε.- Αργυροπούλου Μ. Ι**

Πνευμονία της κοινότητας: διάγνωση και επιπλοκές

Μαζιώτη Α.

Νεανική ιδιοπαθής αρθρίτιδα: Ο ρόλος της απεικόνισης

Μαργαρίτη Π.

Υπερηχογράφημα θυρεοειδούς στα παιδιά: η λίστα του ακτινολόγου

Ραϊσάκη Μ.17.00-17.30 **Δορυφορική Ομιλία** (**PHILIPS**)Προεδρείο: **Κουτουλίδης Β.**

Σύγχρονες τεχνικές Μαγνητικής Τομογραφίας και η εφαρμογή τους στην ογκολογική απεικόνιση

Μπενέκος Ο.

17.30-19.00 **Στρογγυλή Τράπεζα 9 ΠΑΝΕΠΙΣΤΗΜΙΟ ΑΘΗΝΩΝ**

Β' ΕΡΓΑΣΤΗΡΙΟ ΑΚΤΙΝΟΛΟΓΙΑΣ ΕΚΠΑ

ΠΑΝΕΠΙΣΤΗΜΙΟ
ΑΘΗΝΩΝ**Απεικόνιση της καρδιάς. Καρδιαγγειακή Απεικόνιση. Οι νεώτερες εξελίξεις στην αναίμακτη απεικόνιση της καρδιάς**Προεδρείο: **Κελέκης Ν.Λ- Κούσκουρας Κ.**

Αξονική τομογραφία καρδιάς. Η ισχαιμική νόσος πέραν των στεφανιαίων αρτηριών: Βιοδείκτες αθηρωμάτωσης, εκτίμηση λειτουργικών στενώσεων, λειτουργική απεικόνιση του καρδιακού μυός

Λογγίτση Δ.

Μαγνητική τομογραφία καρδιάς. Προηγμένοι απεικονιστικοί δείκτες κατά την αξιολόγηση ασθενών με σημαντική στένωση αορτικής βαλβίδας και ασθενών με καρδιομυοπάθεια

Λάμα Ν.

Διαγνωστική προσέγγιση ογκόμορφων καρδιακών βλαβών

Καλλιφατίδης Α.19.00-19.30 **Διάλειμμα καφέ**19.30-20.30 **Στρογγυλή Τράπεζα 10****Αορτή: Ο ρόλος του Αγγειοακτινολόγου**Προεδρείο: **Μπρούτζος Η.- Χατζηϊωάννου Α.**

Απεικόνιση στα οξέα αορτικά σύνδρομα

Χατζηϊωάννου Α.

Ενδοαγγειακή αντιμετώπιση

Παρασκευόπουλος Ι.

Απεικονιστική μεταπεμβατική παρακολούθηση και θεραπεία ενδοδιαφυγών

Σπηλιόπουλος Σ.ΠΑΝΕΠΙΣΤΗΜΙΟ
ΑΘΗΝΩΝΠΑΝΕΠΙΣΤΗΜΙΟ
ΘΕΣΣΑΛΙΑΣΠΑΝΕΠΙΣΤΗΜΙΟ
ΙΩΑΝΝΙΝΩΝΠΑΝΕΠΙΣΤΗΜΙΟ
ΚΡΗΤΗΣΠΑΝΕΠΙΣΤΗΜΙΟ
ΠΑΤΡΩΝΠΑΝΕΠΙΣΤΗΜΙΟ
ΠΕΙΡΑΙΑΣΠΑΝΕΠΙΣΤΗΜΙΟ
ΜΑΚΕΔΟΝΙΑΣ

ΑΙΘΟΥΣΑ
B

ΠΑΡΑΣΚΕΥΗ 18 ΟΚΤΩΒΡΙΟΥ 2024

09.00-10.30 **Ελεύθερες Ανακοινώσεις**
Επεμβατική Ακτινολογία Ι
Προεδρείο: **Γαλάνης Σ.-Παπαγιάννης Β.**

ΕΑ 001

ΒΕΛΤΙΣΤΟΠΟΙΗΣΗ ΤΗΣ ΔΙΑΔΕΡΜΙΚΗΣ ΚΑΤΑΛΥΣΗΣ ΜΕΤΑΣΤΑΣΕΩΝ ΤΟΥ ΠΑΧΕΟΣ ΕΝΤΕΡΟΥ ΣΤΟ ΗΠΑΡ ΜΕΣΩ ΔΙΕΓΧΕΙΡΙΤΙΚΗΣ ΜΕΤΑΒΟΛΙΚΗΣ ΑΠΕΙΚΟΝΙΣΗΣ, ΑΞΙΟΛΟΓΗΣΗ ΤΩΝ ΕΛΑΧΙΣΤΩΝ ΟΡΙΩΝ ΚΑΤΑΛΥΣΗΣ ΚΑΙ ΤΑΧΕΙΩΝ ΒΙΟΨΙΩΝ, ΕΠΙΤΡΕΠΟΝΤΑΣ ΤΗΝ ΑΜΕΣΗ ΕΠΑΝΑ-ΚΑΤΑΛΥΣΗ: ΜΙΑ ΜΟΝΟΚΕΝΤΡΙΚΗ ΠΡΟΟΠΤΙΚΗ ΜΕΛΕΤΗ.

Δημόπουλος Μάριος Πλάτων^{1,2}, Σωτήρχος Βλάσιος², Kenin Henry², Moussa Agmad², Petre Elena², Σοφοκλέους Κωνσταντίνος²

1. Τμήμα Επεμβατικής Ακτινολογίας, Πανεπιστημιακό Γενικό Νοσοκομείο Πατρών

2. Τμήμα Επεμβατικής Ακτινολογίας-Ογκολογίας, Memorial Sloan Kettering Cancer Center Hospital

ΕΑ002

ΑΠΟΤΕΛΕΣΜΑΤΙΚΟΤΗΤΑ ΚΑΙ ΑΣΦΑΛΕΙΑ ΤΗΣ ΔΙΑΔΕΡΜΙΚΗΣ ΚΑΤΑΛΥΣΗΣ ΜΕ ΜΙΚΡΟΚΥΜΑΤΑ ΓΙΑ ΥΠΟ-ΔΙΑΦΡΑΓΜΑΤΙΚΕΣ ΜΕΤΑΣΤΑΣΕΙΣ ΠΑΧΕΟΣ ΕΝΤΕΡΟΥ ΣΤΟ ΗΠΑΡ

Δημόπουλος Μάριος Πλάτων^{1,2}, Kenin Henry², Σωτήρχος Βλάσιος², Dunejafae Cynthia², Petre Elena², Σοφοκλέους Κωνσταντίνος²

1. Τμήμα Επεμβατικής Ακτινολογίας, Πανεπιστημιακό Γενικό Νοσοκομείο Πατρών

2. Τμήμα Επεμβατικής Ακτινολογίας-Ογκολογίας, Memorial Sloan Kettering Cancer Center Hospital

ΕΑ 003

ΠΡΟΕΓΧΕΙΡΗΤΙΚΟΣ ΕΜΒΟΛΙΣΜΟΣ ΠΥΛΑΙΑΣ ΦΛΕΒΑΣ

Δήμητρα Ταχμετζίδη Παπουτσή¹, Παναγιώτης Πεταλούδης², Ευαγγελία Καλαϊτζίδου¹, Χάιντι Βώπτη¹, Βασίλειος Πάνου¹, Νεφέλη Ντίνου¹, Ιωάννης Καλογερόπουλος², Θεόδωρος Κρατσημένος⁴

1. Ειδικευόμενος Ακτινολόγος, Γ.Ν. Αθηνών Ευαγγελισμός

2. Εξειδικευόμενος Επεμβατικής Ακτινολογίας, Γ.Ν. Αθηνών Ευαγγελισμός

3. Διευθυντής ΕΣΥ, Διοικητικά και Επιστημονικά Υπεύθυνος Ακτινολογικού τμήματος Γ.Ν.Αθηνών Ευαγγελισμός

4. Διευθυντής ΕΣΥ, Επεμβατικός Ακτινολόγος, Επιστημονικά υπεύθυνος του τμήματος Επεμβατικής Ακτινολογίας Γ.Ν. Αθηνών Ευαγγελισμός

ΕΑ 004

Η ΣΗΜΑΣΙΑ ΤΗΣ ΔΙΑΣΦΑΓΓΙΔΙΚΗΣ ΒΙΟΨΙΑΣ ΗΠΑΤΟΣ ΓΙΑ ΑΙΜΑΤΟΛΟΓΙΚΟΥΣ ΑΣΘΕΝΕΙΣ ΜΕ ΗΠΑΤΙΚΗ ΔΥΣΛΕΙΤΟΥΡΓΙΑ

Νεφέλη Ντίνου¹, Παναγιώτης Πεταλούδης², Βασίλειος Πάνου¹, Δήμητρα Ταχμετζίδη-Παπουτσή¹, Μυρτώ Παπαδοπούλου¹, Δημήτριος Τομαής³, Ιωάννης Καλογερόπουλος⁴, Θεόδωρος Κρατσημένος⁵

1. Ειδικευόμενος Ακτινολόγος, Γ.Ν. Αθηνών Ευαγγελισμός

2. Εξειδικευόμενος Επεμβατικής Ακτινολογίας, Γ.Ν. Αθηνών Ευαγγελισμός

3. Επιμελητής Α', Επεμβατικός Ακτινολόγος, Γ.Ν. Αθηνών Ευαγγελισμός

4. Διευθυντής ΕΣΥ, Διοικητικά και Επιστημονικά Υπεύθυνος Ακτινολογικού τμήματος Γ.Ν.Αθηνών Ευαγγελισμός

5. Διευθυντής ΕΣΥ, Επεμβατικός Ακτινολόγος, Επιστημονικά υπεύθυνος του τμήματος Επεμβατικής Ακτινολογίας Γ.Ν. Αθηνών Ευαγγελισμός

ΕΑ005

ΠΑΡΑΓΟΝΤΕΣ ΠΟΥ ΕΠΗΡΕΑΖΟΥΝ ΤΑ ΟΓΚΟΛΟΓΙΚΑ ΑΠΟΤΕΛΕΣΜΑΤΑ ΤΟΥ ΡΑΔΙΟΕΜΒΟΛΙΣΜΟΥ Υ 90 ΣΕ ΒΑΡΙΑ ΠΡΟ-ΘΕΡΑΠΕΥΜΕΝΟΥΣ ΑΣΘΕΝΕΙΣ ΜΕ ΗΠΑΤΙΚΕΣ ΜΕΤΑΣΤΑΣΕΙΣ ΑΠΟ ΚΑΡΚΙΝΟ ΤΟΥ ΠΑΧΕΩΣ ΕΝΤΕΡΟΥ: ΜΟΝΟΚΕΝΤΡΙΚΗ-15ΕΤΗ ΕΜΠΕΙΡΙΑ.

Δημόπουλος Μάριος Πλάτων^{1,2}, Σωτήρης Βλάσιος², Dunejafae Cynthia², Petre Elena², Zhao Ken², Σοφοκλέους Κωνσταντίνος²

1. Τμήμα Επεμβατικής Ακτινολογίας, Πανεπιστημιακό Γενικό Νοσοκομείο Πατρών
2. Τμήμα Επεμβατικής Ακτινολογίας-Ογκολογίας, Memorial Sloan Kettering Cancer Center Hospital

ΕΑ 006

ΔΙΑΔΕΡΜΙΚΟΣ ΚΑΥΗΡΙΑΣΜΟΣ ΣΕ ΝΕΦΡΟΚΥΤΤΑΡΙΚΟ ΚΑΡΚΙΝΟ ΣΤΑΔΙΟΥ Ι ΚΑΙ ΧΡΗΣΗ ΕΠΙΚΟΥΡΙΚΩΝ ΤΕΧΝΙΚΩΝ: ΑΝΑΛΥΣΗ ΠΡΑΓΜΑΤΙΚΩΝ ΔΕΔΟΜΕΝΩΝ

Βασίλειος Μπαλωμένος^{1,2}, Αθανάσιος Γιαννάκης², Φώτιος Αναγνωστόπουλος², Ορνέλλα Μοσχοβάκη-Τσάιγκερ², Σταύρος Γρηγοριάδης², Νικόλαος Κελέκης², Δημήτριος Κ. Φιλιππίδης²

1. Ιατρός, Τμήμα Διαγνωστικής & Επεμβατικής Ακτινολογίας, ΓΓΝΘΑ «Η Σωτηρία»
2. Ιατροί, Β' Εργαστήριο Ακτινολογίας, Μονάδα Επεμβατικής Ακτινολογίας, Πανεπιστημιακό Γενικό Νοσοκομείο Αθηνών «Αττικόν»

ΕΑ 007

ΕΚΛΕΚΤΙΚΟΣ ΕΜΒΟΛΙΣΜΟΣ ΝΕΦΡΙΚΩΝ ΑΓΓΕΙΟΜΥΟΛΙΠΩΜΑΤΩΝ

Βασίλειος Πάνου¹, Παναγιώτης Πεταλούδης², Νεφέλη Ντίνου¹, Δήμητρα Ταχμετζίδη-Παπουτσή¹, Ευαγγελία Καλαϊτζίδου¹, Δημήτριος Τομαής³, Ιωάννης Καλογερόπουλος⁴, Θεόδωρος Κρατημένος⁵.

1. Ειδικευόμενος Ακτινολογίας, Γ.Ν.Αθηνών "Ο Ευαγγελισμός"
2. Εξειδικευόμενος Επεμβατικής Ακτινολογίας, Γ.Ν.Αθηνών "Ο Ευαγγελισμός"
3. Επιμελητής Α, Επεμβατικός Ακτινολόγος, Γ.Ν.Αθηνών "Ο Ευαγγελισμός"
4. Διευθυντής ΕΣΥ, Επιστημονικά και Διοικητικά Υπεύθυνος τμήματος Ακτινολογίας, Γ.Ν.Αθηνών "Ο Ευαγγελισμός"
5. Διευθυντής ΕΣΥ, Επεμβατικός Ακτινολόγος, Επιστημονικά Υπεύθυνος Μονάδας Επεμβατικής Ακτινολογίας, Γ.Ν.Αθηνών "Ο Ευαγγελισμός"

ΕΑ 008

Η ΣΥΜΒΟΛΗ ΤΟΥ ΥΠΕΡΗΧΟΥ ΣΤΗ ΔΙΑΓΝΩΣΗ, ΠΑΡΑΚΟΛΟΥΘΗΣΗ Η ΚΑΙ ΘΕΡΑΠΕΙΑ ΤΟΥ ΙΑΤΡΟΓΕΝΟΥΣ ΨΕΥΔΟΑΝΕΥΡΥΣΜΑΤΟΣ.

Γεωργία Υφαντή¹, Ειρήνη Αντωνάκου¹, Χριστίνα Σιέρρου¹, Γρηγόρης Σκουφογιάννης¹, Ασημίνα Χρυσικού¹, Θεόδωρος Αθανασιάδης¹, Ιωάννης Καλογερόπουλος¹

1. Ιατρός, Τμήμα Ακτινολογίας, Μονάδα Υπερήχων Νοσοκομείου « Γ.Ν.Α. ο Ευαγγελισμός ».

ΕΑ 009

ΠΕΝΤΑΕΤΗΣ ΑΝΑΔΡΟΜΙΚΗ ΜΟΝΟΚΕΝΤΡΙΚΗ ΜΕΛΕΤΗ ΤΗΣ ΧΡΗΣΗΣ ΤΩΝ ΜΕΤΑΛΛΙΚΩΝ ΕΝΔΟΠΡΟΘΕΣΕΩΝ ΠΟΥ ΑΠΕΛΕΥΘΕΡΝΟΥΝ ΦΑΡΜΑΚΕΥΤΙΚΕΣ ΟΥΣΙΕΣ ΣΤΗΝ ΚΑΤΩΘΕΝ ΤΟΥ ΓΟΝΑΤΟΣ ΠΕΡΙΦΕΡΙΚΗ ΑΓΓΕΙΟΠΑΘΕΙΑ

Ευαγγελία Χριστοδούλου¹, Νικόλαος Γιαννίκας¹, Μάριος-Πλάτων Δημόπουλος¹, Μιχαήλ Θεοφάνης¹, Ιωάννης Σπυριδωνίδης¹, Γεώργιος Νηστικούλης¹, Χρίστος Παπαγεωργίου¹, Κωνσταντίνος Κατσάνος¹, Παναγιώτης Κίτρου¹, Δημήτριος Καρναμαπατίδης¹

1. Ιατρός, Κλινικό Εργαστήριο Ακτινολογίας, Τμήμα Επεμβατικής Ακτινολογίας, Πανεπιστημιακό Γενικό Νοσοκομείο Πάτρας, Ρίο



10.30-12.00 **Στρογγυλή Τράπεζα 5**



Ένωση Φυσικών Ιατρικής Ελλάδος

Ιατρική Φυσική

Σύγχρονες εξελίξεις στην απεικόνιση Μαγνητικού Συντονισμού

Προεδρείο: **Μαρής Θ. - Παπαναστασίου Ε.**

Το ταξίδι από την απεικόνιση του πρωτονίου στο fingerprinting MRI
Τσούγκος Ι.

Ποσοτική απεικόνιση Μαγνητικού Συντονισμού: Από το ερευνητικό πεδίο στην κλινική πράξη

Σειμένης Ι.

Απεικόνιση Μαγνητικού Συντονισμού καρδιάς: Σύγχρονες τάσεις και προοπτικές
Καραβασίλης Ευσ.

Σχολιασμός: **Μαρής Θ.**

12.00-12.30 **Διάλειμμα καφέ**

12.30-14.00 **Στρογγυλή Τράπεζα 7**

Απεικόνιση Μαστού

Προεδρείο: **Βάσιου Αικ. - Χρυσογονίδης Ι.**

Εξατομικευμένος προσυμπτωματικός έλεγχος σε γυναίκες ενδιάμεσου και υψηλού κινδύνου ανάπτυξης καρκίνου μαστού

Γερανού Χ.

Επικαιροποίηση λεξικού BI-RADS

Λελεγιάννη Μ.

Απεικονιστική παρακολούθηση της Προεγχειρητικής Χημειοθεραπείας με Μαγνητική τομογραφία

Πανουργιά Ε.

Τεχνητή νοημοσύνη και απεικόνιση μαστού

Δημητρόπουλος Ν.

14.30-15.30 **Μεσημβρινή Διακοπή**



ΠΑΝΕΠΙΣΤΗΜΙΟ
ΑΘΗΝΩΝ



ΠΑΝΕΠΙΣΤΗΜΙΟ
ΘΕΣΣΑΛΙΑΣ



ΠΑΝΕΠΙΣΤΗΜΙΟ
ΘΕΣΣΑΛΟΝΙΚΗΣ



ΠΑΝΕΠΙΣΤΗΜΙΟ
ΘΡΑΚΗΣ



ΠΑΝΕΠΙΣΤΗΜΙΟ
ΙΩΑΝΝΙΝΩΝ



ΠΑΝΕΠΙΣΤΗΜΙΟ
ΚΡΗΤΗΣ



ΠΑΝΕΠΙΣΤΗΜΙΟ
ΠΑΤΡΩΝ

15.30-16.30 **Ελεύθερες Ανακοινώσεις**
Κεντρικό Νευρικό Σύστημα
Προεδρείο: **Παπαδάκη Ευφρ.-Καραμπέκιος Σ.**

Βραχεία εισαγωγική ομιλία

Εφαρμογή τεχνικών ποσοτικοποίησης της μυελίνης(myelin water imaging)σε παθήσεις του κεντρικού Συστήματος

Παπαδάκη Ευφρ.

ΕΑ010

Η ΕΠΙΔΡΑΣΗ ΤΟΥ ΓΛΟΙΟΒΛΑΣΤΩΜΑΤΟΣ ΣΤΟ ΑΝΤΙΠΛΕΥΡΟ ΗΜΙΣΦΑΙΡΙΟ: ΣΥΜΠΕΡΑΣΜΑΤΑ ΑΠΟ ΟΓΚΟΜΕΤΡΙΚΗ ΜΕΛΕΤΗ ΚΑΙ ΔΟΜΙΚΗ ΣΥΝΔΕΣΙΜΟΤΗΤΑ

Ευφροσύνη Ι. Στυλιάρη¹, Λουκάς Γ. Αστρακάς², Γεώργιος Αλεξίου³, Μαρία Ι. Αργυροπούλου⁴

1. Ιατρός Ακτινολόγος, υποψήφιος διδάκτωρ, Εργαστήριο Κλινικής Ακτινολογίας και Απεικόνισης, ΠΓΝ Ιωαννίνων, Ιωάννινα
2. Καθηγητής Ιατρικής Φυσικής, Ιατρική Φυσική, Πανεπιστήμιο Ιωαννίνων, Ιωάννινα
3. Αναπλ. Καθηγητής Νευροχειρουργικής, ΠΓΝ Ιωαννίνων, Ιωάννινα
4. Καθηγήτρια Ακτινολογίας, Διευθύντρια Εργαστηρίου Κλινικής Ακτινολογίας και Απεικόνισης ΠΓΝΙ, ΠΓΝ Ιωαννίνων, Ιωάννινα

ΕΑ 011

ΚΑΘΟΛΙΚΗ ΣΥΜΜΕΤΟΧΗ ΤΟΥ ΝΕΥΡΑΞΟΝΑ ΣΕ ΓΝΩΣΤΟ ΑΔΕΝΟΚΑΡΚΙΝΩΜΑ ΤΟΥ ΟΙΣΟΦΑΓΟΥ ΜΕ ΔΕΥΤΕΡΟΠΑΘΕΙΣ ΠΑΧΥ- ΚΑΙ ΛΕΠΤΟΜΗΝΙΓΓΙΚΕΣ ΕΝΤΟΠΙΣΕΙΣ ΤΟΣΟ ΣΤΟΝ ΕΓΚΕΦΑΛΟ ΟΣΟ ΚΑΙ ΣΤΗΝ ΣΠΟΝΥΛΙΚΗ ΣΤΗΛΗ.

Ευλαμπία Α. Ψαθά¹, Απόστολος Μουρούκης², Κωνσταντίνος Φιλιππάτος³, Σουλτάνα Φουτζιτζή⁴, Χρυσοβαλάντης Στυλιανού², Σάββας Δευτεραίος⁵

1. Επίκ. Καθηγήτρια Νευροακτινολογίας Δ.Π.Θ. Τμήμα Διαγνωστικής και Επεμβατικής Ακτινολογίας, Π.Γ.Ν. Αλεξανδρούπολης.
2. Ειδικευόμενος Ακτινολογίας, Τμήμα Διαγνωστικής και Επεμβατικής Ακτινολογίας, Π.Γ.Ν. Αλεξανδρούπολης.
3. Επιμελήτης Ακτινοθεραπευτής- Ογκολόγος, Πανεπιστημιακή Κλινική Ακτινοθεραπευτικής Ογκολογίας, ΠΓΝ. Αλεξανδρούπολης.
4. Επιμελήτρια Α, Τμήμα Διαγνωστικής και Επεμβατικής Ακτινολογίας, Π.Γ.Ν. Αλεξανδρούπολης.
5. Καθηγητής Ακτινολογίας Δ.Π.Θ. Τμήμα Διαγνωστικής και Επεμβατικής Ακτινολογίας, Π.Γ.Ν. Αλεξανδρούπολης.

ΕΑ012

Η ΧΡΗΣΗ ΠΡΟΓΡΑΜΜΑΤΟΣ ΤΕΧΝΗΤΗΣ ΝΟΗΜΟΣΥΝΗΣ (ΑΙ) ΣΤΗΝ ΔΙΑΓΝΩΣΗ ΚΑΙ ΑΝΤΙΜΕΤΩΠΙΣΗ ΑΣΘΕΝΩΝ ΜΕ ΙΣΧΑΙΜΙΚΟ ΑΓΓΕΙΑΚΟ ΕΓΚΕΦΑΛΙΚΟ ΕΠΕΙΣΟΔΙΟ (ΙΑΕΕ)- Η ΕΜΠΕΙΡΙΑ ΤΟΥ ΚΕΝΤΡΟΥ ΜΑΣ

Παναγιώτης Γρηγορόπουλος¹, Παναγιώτης Παπαδόπουλος, Σοφία- Δανάη Καφώρου, Μιλτιάδης Κροκίδης, Παναγιώτης Παπαναγιώτου, Αχιλλέας Χατζηγιάννου

1. Α' Εργαστήριο Ακτινολογίας Ιατρικής ΕΚΠΑ, Τμήμα Επεμβατικής Ακτινολογίας, Αρεταίειο Νοσοκομείο

16.30-18.00 Ελεύθερες Ανακοινώσεις

Προεδρείο: **Αντωνίου Μ. - Δεσάνης Ε.**

Απεικόνιση στην Ογκολογία- Απεικόνιση Μαστού

ΕΑ013

ΑΠΕΙΚΟΝΙΣΤΙΚΑ ΕΥΡΗΜΑΤΑ ΚΑΙ ΠΡΟΤΥΠΑ ΤΗΣ ΠΝΕΥΜΟΝΙΤΙΔΑΣ ΑΠΟ ΑΝΟΣΟΘΕΡΑΠΕΙΑ ΣΕ ΑΣΘΕΝΕΙΣ ΜΕ ΚΑΡΚΙΝΟ ΠΝΕΥΜΟΝΑ

Στυλιανή Μητροπούλου¹, Ηλιάννα Τσέτσου¹, Ιωάννης Βαθιώτης², Βασίλειος Μπαλωμένος¹, Νεκταρία Σιδηροπούλου¹, Στυλιανή Αραποστάθη¹, Κωνσταντίνος Ν. Συρίγος³, Κυριακή Ταβερναράκη¹

1. Ιατρός, Τμήμα Απεικόνισης και Επεμβατικής Ακτινολογίας Γ.Ν.Ν.Θ. Αθηνών «Η Σωτηρία»

2. Ιατρός, Ογκολογική Μονάδα Γ' Πανεπιστημιακής Παθολογικής Κλινικής, Γ.Ν.ΘΑ «Η Σωτηρία»

3. Καθηγητής Ογκολογίας, Ογκολογική Μονάδα Γ' Πανεπιστημιακής Παθολογικής Κλινικής, Γ.Ν.Ν.Θ. Αθηνών «Η Σωτηρία»

ΕΑ 014

SPECT/CT: ΟΛΟΣΩΜΟ ΣΠΙΝΘΗΡΟΓΡΑΦΗΜΑ ΜΕ 131 ΙΩΔΙΟ ΣΤΗΝ ΕΚΤΙΜΗΣΗ ΤΗΣ ΥΠΟΤΡΟΠΗΣ ΑΣΘΕΝΩΝ ΜΕ ΔΙΑΦΟΡΟΠΟΙΗΜΕΝΟ ΚΑΡΚΙΝΟ ΘΥΡΕΟΕΙΔΟΥΣ

Αθνή Τσαγκαλίδου¹, Σοφία Κουκουράκη² (επιβλέπουσα)

1. Πανεπιστήμιο Κρήτης

2. Καθηγήτρια Πυρηνικής Ιατρικής Πανεπιστημίου Κρήτης

ΕΑ 015

ΕΠΕΙΓΟΝΤΑ ΣΤΗΝ ΟΓΚΟΛΟΓΙΑ ΘΩΡΑΚΟΣ. Ο ΡΟΛΟΣ ΤΗΣ ΑΠΕΙΚΟΝΙΣΗΣ

Στυλιανή Μητροπούλου¹, Ηλιάννα Τσέτσου¹, Βασίλειος Μπαλωμένος¹, Χρυσούλα Άννα Βογιατζή¹, Παναγιώτης Κορέας¹, Νεκταρία Σιδηροπούλου¹, Στυλιανή Αραποστάθη¹, Κυριακή Ταβερναράκη¹

1. Ιατρός, Τμήμα Απεικόνισης και Επεμβατικής Ακτινολογίας Γ.Ν.Ν.Θ. Αθηνών «Η Σωτηρία»

ΕΑ016

ΠΡΟΣΥΜΠΤΩΜΑΤΙΚΟΣ ΕΛΕΓΧΟΣ ΚΑΡΚΙΝΟΥ ΠΝΕΥΜΟΝΑ ΜΕ LDCT – ΠΡΟΓΡΑΜΜΑ SOLACE: ΑΡΧΙΚΑ ΑΠΟΤΕΛΕΣΜΑΤΑ ΣΤΗΝ ΕΛΛΑΔΑ

Ηλιάννα Τσέτσου¹, Νεκταρία Σιδηροπούλου², Ίρις Βλαχαντώνη³, Στυλιανή Αραποστάθη⁴, Στυλιανή Μητροπούλου¹, Λαμπρινή Στουρνάρα⁵, Ασημίνα Γκάγκα⁶, Κυριακή Ταβερναράκη⁷

1. Ειδικεύομενη Ιατρός, Τμήμα Ιατρικής Απεικόνισης και Επεμβατικής Ακτινολογίας, Μονάδα Επεμβατικής Ακτινολογίας, Γενικό Νοσοκομείο Νοσημάτων Θώρακος Αθηνών «Η Σωτηρία»

2. Διευθύντρια ΕΣΥ, Τμήμα Ιατρικής Απεικόνισης και Επεμβατικής Ακτινολογίας, Μονάδα Επεμβατικής Ακτινολογίας, Γενικό Νοσοκομείο Νοσημάτων Θώρακος Αθηνών «Η Σωτηρία»

3. Επιμελήτρια Πνευμονολογίας, 7η Πνευμονολογική Κλινική, Γενικό Νοσοκομείο Νοσημάτων Θώρακος Αθηνών «Η Σωτηρία»

4. Αναπλ. Συντονίστρια Διευθύντρια, Τμήμα Ιατρικής Απεικόνισης και Επεμβατικής Ακτινολογίας, Μονάδα Επεμβατικής Ακτινολογίας, Γενικό Νοσοκομείο Νοσημάτων Θώρακος Αθηνών «Η Σωτηρία» 5. Επιμελήτρια Πνευμονολογίας, Α' Πνευμονολογική Κλινική, Νοσοκομείο «Υγεία»

6. Διευθύντρια, Α' Πνευμονολογική Κλινική, Νοσοκομείο «Υγεία»

7. Συντονίστρια Διευθύντρια, Τμήμα Ιατρικής Απεικόνισης και Επεμβατικής Ακτινολογίας, Μονάδα Επεμβατικής Ακτινολογίας, Γενικό Νοσοκομείο Νοσημάτων Θώρακος Αθηνών «Η Σωτηρία»

ΕΑ 017

Η ΕΠΙΔΡΑΣΗ ΤΗΣ ΕΞΟΜΟΙΩΣΗΣ ΚΑΙ ΕΚΠΑΙΔΕΥΣΗΣ ΜΕ ΗΛΕΚΤΡΟΝΙΚΑ ΜΕΣΑ (GAMIFICATION) ΤΩΝ ΦΟΙΤΗΤΩΝ ΙΑΤΡΙΚΗΣ ΣΤΙΣ ΙΚΑΝΟΤΗΤΕΣ ΕΡΜΗΝΕΙΑΣ ΤΟΥ ΥΠΕΡΗΧΟΓΡΑΦΗΜΑΤΟΣ ΜΑΣΤΟΥ**Sebastian Rivadeneira Rojas¹, Βασίλειος Ραφαηλίδης², Florentina Guzmán Aroca³, Παναγιώτης Πρασόπουλος⁴**

1. Radiologist, Valencia College and Clínica Tecnológica Médica

2. Επίκ. Καθηγητής Ακτινολογίας, Τμήμα Ιατρικής, Αριστοτέλειο Πανεπιστήμιο Θεσσαλονίκης, ΠΓΝΘ ΑΧΕΠΑ.

3. Professor of Radiology, Universidad de Murcia and Hospital Virgen se la Arrixaca

4. Καθηγητής Ακτινολογίας, Τμήμα Ιατρικής, Αριστοτέλειο Πανεπιστήμιο Θεσσαλονίκης, ΠΓΝΘ ΑΧΕΠΑ.

ΕΑ 018

Η ΕΞΑΤΟΜΙΚΕΥΜΕΝΗ ΠΡΟΣΕΓΓΙΣΗ ΚΑΙ Η ΜΕΛΕΤΗ ΤΩΝ ΠΑΡΑΓΟΝΤΩΝ ΚΑΙ ΤΟΥ ΚΟΙΝΩΝΙΚΟΥ ΠΛΑΙΣΙΟΥ ΣΤΗΝ ΠΡΟΣΕΛΕΥΣΗ ΤΩΝ ΓΥΝΑΙΚΩΝ ΓΙΑ ΤΗΝ ΔΙΕΝΕΡΓΕΙΑ ΤΟΥ ΠΡΟΛΗΠΤΙΚΟΥ ΕΛΕΓΧΟΥ**Γεωργία Κουτσομπλιά¹, Χαρίκλεια Μαυρίδου², Αθανάσιος Ρήγκας², Μαρούλα Μαυροπούλου³, Τριάδα Μαλκότση²**

1. Τεχνολόγος Ακτινολογίας-Ακτινοθεραπείας, Εργαστήριο Ακτινολογίας, Γ.Ν. Θεσσαλονίκης «Παπαγεωργίου»

2. Ιατρός, Εργαστήριο Ακτινολογίας, Γ.Ν. Θεσσαλονίκης «Παπαγεωργίου»

3. Χειρουργός Ιατρικών Συσκευών και Απεικονίσεων, Εργαστήριο Ακτινολογίας, Γ.Ν. Θεσσαλονίκης «Παπαγεωργίου»

ΕΑ 019

Η ΣΥΝΕΡΓΑΣΙΑ ΤΕΧΝΟΛΟΓΟΥ ΑΚΤΙΝΟΛΟΓΟΥ-ΕΞΕΤΑΖΟΜΕΝΗΣ ΣΤΗΝ ΑΝΑΔΕΙΞΗ ΤΩΝ ΠΑΘΗΣΕΩΝ ΤΟΥ ΜΑΣΤΟΥ**Γεωργία Κουτσομπλιά¹, Χαρίκλεια Μαυρίδου², Μαρίνα Καραγιαννάκη², Αμαλία Σωτηριάδου², Γεωργία Μεντεσιδου², Αικατερίνη Κυροπούλου³, Τριάδα Μαλκότση²**

1. Τεχνολόγος Ακτινολογίας-Ακτινοθεραπείας, Εργαστήριο Ακτινολογίας, Γ.Ν. Θεσσαλονίκης «Παπαγεωργίου»

2. Ιατρός, Εργαστήριο Ακτινολογίας, Γ.Ν. Θεσσαλονίκης «Παπαγεωργίου»

3. Ιατρός, Εργαστήριο Παθολογοανατομίας, Γ.Ν. Θεσσαλονίκης «Παπαγεωργίου»

18.00-19.00 Ελεύθερες ΑνακοινώσειςΠροεδρείο: **Βουλτσινού Δ.- Λεπτοκαρίδου Γ.****Ουροποιογεννητικό Σύστημα**

ΕΑ 020

ΤΟ ΑΠΕΙΚΟΝΙΣΤΙΚΟ ΠΡΟΤΥΠΟ «ΜΑΥΡΗΣ ΟΠΗΣ» ΣΤΗΝ ΑΚΟΛΟΥΘΙΑ DWI ΜΑΓΝΗΤΙΚΗΣ ΤΟΜΟΓΡΑΦΙΑΣ ΩΣ ΠΡΟΓΝΩΣΤΙΚΟΣ ΠΑΡΑΓΩΝ ΕΚΤΙΜΗΣΗΣ ΔΙΕΙΣΔΥΤΙΚΟΤΗΤΑΣ ΤΟΥ ΠΛΑΚΟΥΝΤΑ**Κωνσταντίνος Χρόνης¹, Χάρης Μπουργιώτη¹, Μαριάννα Κονιδάρη¹ Βασιλική Καραλίδου², Γιώργος Ματσόπουλος², Λία Ευαγγελία Μουλοπούλου¹**

1. Ιατρός, Α Εργαστήριο Ακτινολογίας, Ιατρική Σχολή ΕΚΠΑ, Αρεταίειο Νοσοκομείο, Αθήνα

2. Ηλεκτρολόγος Μηχανικός-Μηχανικός Βιοϊατρικής, Εργαστήριο Βιοϊατρικής Τεχνολογίας, Σχολή Ηλεκτρολόγων Μηχανικών και Μηχανικών Υπολογιστών, Εθνικό Μετσόβιο Πολυτεχνείο, Αθήνα



ΕΑ 021

Η ΘΕΣΗ ΠΡΟΣΦΥΣΗΣ ΤΟΥ ΠΛΑΚΟΥΝΤΑ ΣΤΗΝ ΜΑΓΝΗΤΙΚΗ ΤΟΜΟΓΡΑΦΙΑ ΩΣ ΠΡΟΓΝΩΣΤΙΚΟΣ ΠΑΡΑΓΩΓ ΠΑΡΟΥΣΙΑΣ ΔΙΕΙΣΔΥΣΗΣ ΚΑΙ ΜΗΤΡΙΚΗΣ ΠΕΡΙΓΕΝΝΗΤΙΚΗΣ ΝΟΣΗΡΟΤΗΤΑΣ

Ιωάννης Διαμαντόπουλος¹, Χάρης Μπουργιώτη¹, Μαριάννα Κονιδάρη¹, Κωνσταντίνα Ζαφειροπούλου¹, Μαριάννα Θεοδωρά², Μαρία Ευαγγελία Νικολαΐδου³, Γιώργος Δασκαλάκης², Σταύρος Φωτόπουλος², Λία Ευαγγελία Μουλοπούλου¹

1. Ιατρός, Α' Εργαστήριο Ακτινολογίας ΕΚΠΑ, Αρεταΐειο Νοσοκομείο, Αθήνα

2. Ιατρός, Α' Μαιευτική-Γυναικολογική Κλινική, Νοσοκομείο Αλεξάνδρας, Αθήνα

3. Ιατρός, Μαιευτήριο ΙΑΣΩ, Αθήνα

ΕΑ022

ΣΥΝΔΡΟΜΟ ΠΥΕΛΙΚΗΣ ΦΛΕΒΙΚΗΣ ΣΥΜΦΟΡΗΣΗΣ (PELVIC CONGESTION SYNDROME) – ΔΙΕΡΕΥΝΗΣΗΣ ΜΕ ΤΗΝ ΑΞΟΝΙΚΗ ΤΟΜΟΓΡΑΦΙΑ ΚΑΙ ΤΟΥΣ ΥΠΕΡΗΧΟΥΣ

Αλέξανδρος Καρφής, Δέσποινα Σερεφίδου, Έλενα Χατζηχρίστου, Χαράλαμπος Πλακιάς, Αικατερίνη Μανάβη

Ακτινολογικό Εργαστήριο Γενικού Νοσοκομείου Θεσσαλονίκης «Άγιος Δημήτριος»

ΕΑ023

ΟΞΕΙΑ ΚΑΙ ΧΡΟΝΙΑ ΦΛΕΓΜΟΝΗ ΤΟΥ ΣΠΕΡΜΑΤΙΚΟΥ ΠΟΡΟΥ – ΔΙΕΡΕΥΝΗΣΗ ΜΕ ΤΟΥΣ ΥΠΕΡΗΧΟΥΣ

Δέσποινα Σερεφίδου, Έλενα Χατζηχρίστου, Αλέξανδρος Καρφής, Χαράλαμπος Πλακιάς, Αικατερίνη Μανάβη

Ακτινολογικό Εργαστήριο Γενικού Νοσοκομείου Θεσσαλονίκης «Άγιος Δημήτριος»

ΕΑ 024

ΑΞΙΟΛΟΓΗΣΗ ΤΗΣ ΝΕΦΡΟΓΡΑΦΙΚΗΣ ΦΑΣΗΣ ΣΤΗΝ ΔΙΕΡΕΥΝΗΣΗ ΤΗΣ ΠΥΕΛΟΝΕΦΡΙΤΙΔΑΣ

Δέσποινα Σερεφίδου, Αλέξανδρος Καρφής, Έλενα Χατζηχρίστου, Χαράλαμπος Πλακιάς, Αικατερίνη Μανάβη

Ακτινολογικό Εργαστήριο Γενικού Νοσοκομείου Θεσσαλονίκης «Άγιος Δημήτριος»

ΕΑ025

ΔΙΑΓΝΩΣΤΙΚΗ ΠΡΟΣΕΓΓΙΣΗ ΤΗΣ ΟΞΕΙΑΣ ΠΥΕΛΟΝΕΦΡΙΤΙΔΑΣ ΜΕΣΩ ΤΟΥ ΥΠΕΡΗΧΟΥ ΚΑΙ ΤΟΥ ΑΞΟΝΙΚΟΥ ΤΟΜΟΓΡΑΦΟΥ

Πέτρος Κουμπής¹, Χριστίνα Κ. Μπούγια¹, Περσεφόνη Μαργαρίτη²

1. Ειδικευόμενος Ιατρός, Τμήμα Κλινικής Ακτινολογίας και Απεικόνισης, Πανεπιστημιακό Γενικό Νοσοκομείο Ιωαννίνων, Ιωάννινα

2. Επίκ. Καθηγήτρια Ακτινολογίας, Τμήμα Κλινικής Ακτινολογίας και Απεικόνισης, Πανεπιστημιακό Γενικό Νοσοκομείο Ιωαννίνων, Ιωάννινα

ΑΙΘΟΥΣΑ
Α

ΣΑΒΒΑΤΟ 19 ΟΚΤΩΒΡΙΟΥ 2024

08.00-09.00 Προσέλευση

09.00-10.30 Στρογγυλή Τράπεζα 11

Όγκοι εγκεφάλουΠροεδρείο: **Φόρογλου Ν.- Ζαμπάκης Π.**

Ταξινόμηση όγκων ΚΝΣ 2021

Κόγιας Ε.

Αλληλεπίδραση απεικονιστικών δυνατοτήτων με τη νέα ταξινόμηση

Χουρμούζη Δ.

Ενδοπαρεγχυματικοί ενδοκράνιοι όγκοι

Καραμπέκιος Σ.

Εξωπαρεγχυματικοί ενδοκράνιοι όγκοι

Βουλτσινού Δ.

Ενδαρτηριακή θεραπευτική προσέγγιση ενδοκράνιων όγκων

Μαντατζής Μ.10.30-12.00 **Ερευνητική Συνεδρία Ι**Προεδρείο: **Μουλοπούλου Λ.Ε. - Κελέκης Α.**ΠΑΝΕΠΙΣΤΗΜΙΟ
ΑΘΗΝΩΝ**ΠΑΝΕΠΙΣΤΗΜΙΟ ΑΘΗΝΩΝ Β' ΕΡΓΑΣΤΗΡΙΟ ΑΚΤΙΝΟΛΟΓΙΑΣ ΕΚΠΑ**

Διαδερμικός θερμοκαυτηριασμός με χρήση μικροκυμάτων (microwave ablation-MWA) νεφροκυτταρικών όγκων

Ευθυμίου Ε.ΠΑΝΕΠΙΣΤΗΜΙΟ
ΘΕΣΣΑΛΙΑΣ**ΠΑΝΕΠΙΣΤΗΜΙΟ ΘΕΣΣΑΛΙΑΣ**

Ο ρόλος της μαγνητικής τομογραφίας καρδιάς,στη μελέτη και στη διαχείριση ασθενών με μεσογειακή αναιμία

Μιχαηλίδης Κ.ΠΑΝΕΠΙΣΤΗΜΙΟ
ΙΩΑΝΝΙΝΩΝ**ΠΑΝΕΠΙΣΤΗΜΙΟ ΙΩΑΝΝΙΝΩΝ**

Απεικόνιση της φυσιολογικής και παθολογικής επιδιδυμίδας με νεότερες τεχνικές Μαγνητικής Τομογραφίας

Μπούγια Χ.ΠΑΝΕΠΙΣΤΗΜΙΟ
ΘΡΑΚΗΣ**ΠΑΝΕΠΙΣΤΗΜΙΟ ΘΡΑΚΗΣ**

Ο ρόλος της τεχνικής ανάλυσης υφής εικόνων Μαγνητικής Τομογραφίας στην διάγνωση νεοπλασιών του προστάτη αδένα

Καραβασίλης Ε.ΠΑΝΕΠΙΣΤΗΜΙΟ
ΑΘΗΝΩΝΠΑΝΕΠΙΣΤΗΜΙΟ
ΘΕΣΣΑΛΙΑΣΠΑΝΕΠΙΣΤΗΜΙΟ
ΘΕΣΣΑΛΟΝΙΚΗΣΠΑΝΕΠΙΣΤΗΜΙΟ
ΘΡΑΚΗΣΠΑΝΕΠΙΣΤΗΜΙΟ
ΙΩΑΝΝΙΝΩΝΠΑΝΕΠΙΣΤΗΜΙΟ
ΚΡΗΤΗΣΠΑΝΕΠΙΣΤΗΜΙΟ
ΠΑΤΡΩΝ

12.00-12.30 Διάλειμμα καφέ

12.30-14.00 Ερευνητική Συνεδρία II

Προεδρείο: **Αργυροπούλου Μ.- Κελέκης Ν.**ΠΑΝΕΠΙΣΤΗΜΙΟ
ΑΘΗΝΩΝ**ΠΑΝΕΠΙΣΤΗΜΙΟ ΑΘΗΝΩΝ Α' ΕΡΓΑΣΤΗΡΙΟ ΑΚΤΙΝΟΛΟΓΙΑΣ ΕΚΠΑ**

Ποσοτικοποίηση σιδήρου με qMRI άκρων χειρών ασθενών με τοπική ή συστηματική αγγειοπάθεια.

Γαλάνη Α.ΠΑΝΕΠΙΣΤΗΜΙΟ
ΚΡΗΤΗΣ**ΠΑΝΕΠΙΣΤΗΜΙΟ ΚΡΗΤΗΣ**

Ραδιομική στην Υπερηχοτομογραφία Ώμου: Εφαρμογές καινοτόμων τεχνικών ανάλυσης εικόνας και τεχνητής νοημοσύνης για τον εντοπισμό και τον χαρακτηρισμό παθολογιών της άρθρωσης του ώμου

Τριανταφύλλου Μ.ΠΑΝΕΠΙΣΤΗΜΙΟ
ΠΑΤΡΩΝ**ΠΑΝΕΠΙΣΤΗΜΙΟ ΠΑΤΡΩΝ**

Πειραματικό πρωτόκολλο ραδιοεμβολισμού πνευμόνων κονίκλου. Άμεσα και μακροχρόνιο απεικονιστικά και παθολογοανατομικά ευρήματα.

Σπυριδωνίδης Ι.ΠΑΝΕΠΙΣΤΗΜΙΟ
ΘΕΣΣΑΛΟΝΙΚΗΣ**ΠΑΝΕΠΙΣΤΗΜΙΟ ΘΕΣΣΑΛΟΝΙΚΗΣ**

Διαδερμική αντιμετώπιση κακοήθους αποφρακτικού ικτέρου: Τροποποιημένη τεχνική με πρωτογενή τοποθέτηση ενδοπρόθεσης

Κούγιας Λ.

14.00-15.00 Δορυφορικό Συμπόσιο



GE HealthCare

Σύγχρονες εφαρμογές της Αξονικής Τομογραφίας στον σχεδιασμό επεμβατικών πράξεων στην ΚαρδιολογίαΠροεδρείο: **Χουρμούζη Δ.**

Αξονική Στεφανιογραφία για το Σχεδιασμό Επεμβατικής Στεφανιογραφίας σε ασθενείς με αορτοστεφανιαίο By Pass

Ζαγκλαβάρα Θ.

CT αγγειογραφία προ της διακαθετηριακής εμφύτευσης αορτικής βαλβίδας (TAVI)

Καλογεροπούλου Λ.

15.00-15.30 Διάλειμμα καφέ / Γενική Συνέλευση ΕΚΑ Αίθουσα Β

ΠΑΝΕΠΙΣΤΗΜΙΟ
ΑΘΗΝΩΝΠΑΝΕΠΙΣΤΗΜΙΟ
ΘΕΣΣΑΛΙΑΣΠΑΝΕΠΙΣΤΗΜΙΟ
ΘΕΣΣΑΛΟΝΙΚΗΣΠΑΝΕΠΙΣΤΗΜΙΟ
ΙΩΑΝΝΙΝΩΝΠΑΝΕΠΙΣΤΗΜΙΟ
ΚΡΗΤΗΣΠΑΝΕΠΙΣΤΗΜΙΟ
ΠΑΤΡΩΝΠΑΝΕΠΙΣΤΗΜΙΟ
ΠΑΤΡΩΝ

15.30-16.30

Δορυφορικό Συμπόσιο**Η προστιθέμενη αξία των Σκιαγραφικών στην Απεικόνιση: Ψηφιακή Μαστογραφία - Αξονική Τομογραφία Καρδιάς**Προεδρείο: **Κελέκης Α.Ν**

Ψηφιακή Μαστογραφία

Χαλαζωνίτης Α.

Αξονική Τομογραφία Καρδιάς

Δεσποτόπουλος Ε.

16.30-17.30

Στρογγυλή Τράπεζα 13**Εγκεφαλικά επεισόδια**Προεδρείο: **Βαδικόλιας Κ. - Παπαναγιώτου Π.**

Επιδημιολογία και κλινική σημασία ισχαιμικών εγκεφαλικών επεισοδίων

Καραπαναγιωτίδης Θ.

Πρόσφατες εξελίξεις στην θεραπευτική αντιμετώπιση εντός εξαώρου

Φοινίτσης Σ.

Αντιμετώπιση σε ΑΕΕ καθυστερημένο χρόνο: Ο ρόλος της απεικόνισης

Ζήκου Α.

Ενδοαγγειακές τεχνικές μηχανικής αφαίρεσης θρόμβου (θρομβεκτομή θρομβο-αναρρόφηση)

Ιωαννίδης Ι.

Ενδείξεις θεραπευτικής αντιμετώπισης σε απομακρυσμένα αγγεία (MeVO-DiVO)

Φράγκος Γ.

Ενδείξεις θεραπευτικής αντιμετώπισης στο σπονδυλοβασικό σύστημα

Ζαμπάκης Π.

17.30-19.00 **Στρογγυλή Τράπεζα 14 ΠΑΝΕΠΙΣΤΗΜΙΟ ΘΡΑΚΗΣ**



ΠΑΝΕΠΙΣΤΗΜΙΟ
ΘΡΑΚΗΣ

Λεμφώματα: Διαγνωστική Προσέγγιση

Προεδρείο: **Δευτεραίος Σ.- Κουρκουτσάκης Ν.**

Εντόπιση κάτω από το διάφραγμα

Κουρκουτσάκης Ν.

Θώρακας: Νόσος ή/και Επιπλοκές

Φουτζιτζή Σ.

ΚΝΣ

Ψαθά Ε.

Η Οικογένεια Νοσεί

Δευτεραίος Σ.

19.00-20.30 **Στρογγυλή Τράπεζα 15 ΠΑΝΕΠΙΣΤΗΜΙΟ ΘΕΣΣΑΛΟΝΙΚΗΣ**



ΠΑΝΕΠΙΣΤΗΜΙΟ
ΘΕΣΣΑΛΟΝΙΚΗΣ

Απεικονιστικοί και διαγνωστικοί αλγόριθμοι στην απεικόνιση κοιλιάς

Προεδρείο: **Πρασόπουλος Π. – Φιλιππιάδης Δ.**

Πρότυπα και διαφορική διάγνωση παθολογίας χοληφόρων στην MRCP

Παπαϊωάννου Σ.

Τυχαιώματα στο πάγκρεας: Διαγνωστική προσέγγιση

Καλογεροπούλου Χ.

Απεικονιστικά πρότυπα φλεγμονώδεις ψευδοόγκοι κοιλιάς: Αλγόριθμοι απεικονιστικής προσέγγισης

Τριαντοπούλου Χ.

Πρότυπα και διαφοροδιάγνωση ογκόμορφων αλλοιώσεων νεφρών

Τσίλη Α.

20.30 **Λήξη Εργασιών Συνεδρίου / Απονομή Βραβείων**

ΑΙΘΟΥΣΑ
B

ΣΑΒΒΑΤΟ 19 ΟΚΤΩΒΡΙΟΥ 2024

09.00-10.30 **Στρογγυλή Τράπεζα 12****Χρήσεις CEUS στο Πεπτικό και Ουροποιητικό Σύστημα**Προεδρείο: **Κόκκινος Δ. - Ραφαηλίδης Β.**CEUS σαν εργαλείο επίλυσης προβλημάτων στην καθ' ημέρα πράξη
Κόκκινος Δ.Η χρήση του CEUS στο αμβλύ τραύμα κοιλιάς: ποιος πότε & γιατί?
Ραφαηλίδης Β.Ανιούσα κυστεοουρογραφία και λοιμώξεις ουροποιητικού με CEUS
Παπαδοπούλου Φ.Μετεπεμβατική απεικόνιση ήπατος με CEUS
Μοσχούρης Ι.12.00-12.30 **Διάλειμμα καφέ**12.30-13.30 **Ελεύθερες Ανακοινώσεις**Προεδρείο: **Βλαχοδήμος Α. - Κούγιας Λ.****Επεμβατική Ακτινολογία II****Βραχεία εισαγωγική ομιλία**Αντιμετώπιση οστεοαρθρίτιδας: Νέες προοπτικές της Επεμβατικής Ακτινολογίας
Ματθαίου Ν.

ΕΑ 026

ΚΑΚΩΣΕΙΣ ΘΩΡΑΚΟΣ ΚΑΙ ΕΝΔΑΓΓΕΙΑΚΗ ΑΝΤΙΜΕΤΩΠΙΣΗ**Δήμητρα Ταχμετζίδη Παπουτσή¹, Παναγιώτης Πεταλούδης², Νεφέλη Ντίνου¹, Ευαγγελία Καλαϊτζίδου¹, Βασίλειος Πάνου¹, Δημήτριος Τομαής³, Ιωάννης Καλογερόπουλος⁴, Θεόδωρος Κρατημένος⁵**

1. Ειδικευόμενος Ακτινολόγος, Γ.Ν. Αθηνών Ευαγγελισμός

2. Εξειδικευόμενος Επεμβατικής Ακτινολογίας, Γ.Ν. Αθηνών Ευαγγελισμός

3. Επιμελητής Α', Επεμβατικός Ακτινολόγος, Γ.Ν. Αθηνών Ευαγγελισμός

4. Διευθυντής ΕΣΥ, Διοικητικά και Επιστημονικά Υπεύθυνος Ακτινολογικού τμήματος Γ.Ν. Αθηνών Ευαγγελισμός

5. Διευθυντής ΕΣΥ, Επεμβατικός Ακτινολόγος, Επιστημονικά υπεύθυνος του τμήματος Επεμβατικής Ακτινολογίας Γ.Ν.

Αθηνών Ευαγγελισμός

ΠΑΝΕΠΙΣΤΗΜΙΟ
ΑΘΗΝΩΝΠΑΝΕΠΙΣΤΗΜΙΟ
ΘΕΣΣΑΛΙΑΣΠΑΝΕΠΙΣΤΗΜΙΟ
ΘΕΣΣΑΛΟΝΙΚΗΣΠΑΝΕΠΙΣΤΗΜΙΟ
ΦΡΑΚΗΣΠΑΝΕΠΙΣΤΗΜΙΟ
ΙΩΑΝΝΙΝΩΝΠΑΝΕΠΙΣΤΗΜΙΟ
ΚΡΗΤΗΣΠΑΝΕΠΙΣΤΗΜΙΟ
ΠΑΤΡΩΝ

ΕΑ 027

ΕΝΔΑΓΓΕΙΑΚΗ ΑΝΤΙΜΕΤΩΠΙΣΗ ΣΤΗΝ ΠΝΕΥΜΟΝΙΚΗ ΕΜΒΟΛΗ (ΠΕ)

Δήμητρα Ταχμετζίδη Παπουτσιή¹, Νεφέλη Ντίνου¹, Αντώνιος Βούρτσας¹, Θεόδωρος Δημητρίου¹, Βασίλειος Πάνου¹, Παναγιώτης Πεταλούδης², Ιωάννης Καλογερόπουλος³, Θεόδωρος Κρατημένος⁴

1. Ειδικευόμενος Ακτινολόγος, Γ.Ν. Αθηνών Ευαγγελισμός
2. Εξειδικευόμενος Επεμβατικής Ακτινολογίας, Γ.Ν. Αθηνών Ευαγγελισμός
3. Διευθυντής ΕΣΥ, Διοικητικά και Επιστημονικά Υπεύθυνος Ακτινολογικού τμήματος Γ.Ν.Αθηνών Ευαγγελισμός
4. Διευθυντής ΕΣΥ, Επεμβατικός Ακτινολόγος, Επιστημονικά υπεύθυνος του τμήματος Επεμβατικής Ακτινολογίας Γ.Ν. Αθηνών Ευαγγελισμός

ΕΑ 028

ΕΜΒΟΛΙΣΜΟΣ ΒΡΟΓΧΙΚΩΝ ΑΡΤΗΡΙΩΝ ΓΙΑ ΤΗΝ ΑΝΤΙΜΕΤΩΠΙΣΗ ΤΗΣ ΑΙΜΟΠΤΥΞΗΣ

Νεφέλη Ντίνου¹, Βασίλειος Πάνου¹, Παναγιώτης Πεταλούδης², Δήμητρα Ταχμετζίδη-Παπουτσιή¹, Ευαγγελία Καλαϊτζίδου¹, Δημήτριος Τομαής³, Ιωάννης Καλογερόπουλος⁴, Θεόδωρος Κρατημένος⁵

1. Ειδικευόμενος Ακτινολόγος, Γ.Ν. Αθηνών Ευαγγελισμός
2. Εξειδικευόμενος Επεμβατικής Ακτινολογίας, Γ.Ν. Αθηνών Ευαγγελισμός
3. Επιμελητής Α', Επεμβατικός Ακτινολόγος, Γ.Ν. Αθηνών Ευαγγελισμός
4. Διευθυντής ΕΣΥ, Διοικητικά και Επιστημονικά Υπεύθυνος Ακτινολογικού τμήματος Γ.Ν.Αθηνών Ευαγγελισμός
5. Διευθυντής ΕΣΥ, Επεμβατικός Ακτινολόγος, Επιστημονικά υπεύθυνος του τμήματος Επεμβατικής Ακτινολογίας Γ.Ν. Αθηνών Ευαγγελισμός

ΕΑ 029

ΚΑΘΗΜΕΡΙΝΕΣ ΠΡΟΚΛΗΣΕΙΣ ΣΤΙΣ ΒΙΟΨΙΕΣ ΜΕ ΚΑΘΟΔΗΓΗΣΗ ΥΠΟ ΑΞΟΝΙΚΟ ΤΟΜΟΓΡΑΦΟ

Παρθένα Ιωαννίδη, Βασίλειος Μπαλωμένος, Στυλιανή Μητροπούλου, Ηλιάννα Τσέτσου, Χρυσούλα-Άννα Βογιατζή, Νεκταρία Σιδηροπούλου, Στυλιανή Αραποστάθη, Κυριακή Ταβερναράκη Ιατροί, Τμήμα Διαγνωστικής & Επεμβατικής Ακτινολογίας, ΓΝΝΘΑ «Η Σωτηρία»

14.30-15.30 ΓΕΝΙΚΗ ΣΥΝΕΛΕΥΣΗ ΕΚΑ

16.00-17.30 Ελεύθερες Ανακοινώσεις

Προεδρείο: **Γιαταγάνας Γ. - Γουλιμάρη Ρ.**

Κοιλιά: ΓΕΣ- Συμπαγή Όργανα

ΕΑ 030

ΠΑΓΚΡΕΑΤΟΔΩΔΕΚΑΔΑΚΤΥΛΕΚΤΟΜΗ ΚΑΤΑ WHIPPLE-MDCT ΕΥΡΗΜΑΤΑ

Μαρία Σιδηροπούλου¹, Γεώργιος Δερμετζάκης¹, Milena Tomovic¹, Μαρία Πούπη¹, Παναγιώτης Πετράς², Κωνσταντίνος Μπαλλάς², Αθανασία Αναστασίου¹.

1. Εργαστήριο Ακτινολογίας, Γ.Ν.Θ. «Ιπποκράτειο».
2. Ε΄ Χειρουργική Κλινική Α.Π.Θ., Γ.Ν.Θ. «Ιπποκράτειο».

ΕΑ 031

ASSESSING CREEPING FAT IN CROHN'S DISEASE THROUGH MRE: INTEROBSERVER AGREEMENT AND CORRELATION WITH DISEASE SEVERITY**Nefeli Chaniotaki¹, Maria Karachaliou², Georgios Theocharis³, Christos Triantos⁴, Sofia Gourtsoyianni⁵, Christina Kalogeropoulou⁶**

1. Radiology Resident, University Hospital of Patras

2. Radiologist, Magnitiki Patron

3. Director of Gastroenterology Division, Internal Medicine Department, University Hospital of Patras

4. Associate Professor in Internal Medicine and Gastroenterology Department, University Hospital of Patras

5. Assistant Professor, 1st Department of Radiology, Areteion Hospital

6. Professor of Radiology, Department of Radiology, University Hospital of Patras

ΕΑ 032

ΜΕΤΑΦΛΕΓΜΟΝΩΔΗΣ ΛΙΠΩΔΗΣ ΕΚΦΥΛΙΣΗ ΤΟΥ ΕΝΤΕΡΙΚΟΥ ΤΟΙΧΩΜΑΤΟΣ - ΔΙΕΡΕΥΝΗΣΗ ΜΕ ΤΗΝ ΑΞΟΝΙΚΗ ΤΟΜΟΓΡΑΦΙΑ**Αλέξανδρος Καρφής, Δέσποινα Σερεφίδου, Έλενα Χατζηχρίστου, Χαράλαμπος Πλακιάς, Αικατερίνη Μανάβη**

Ακτινολογικό Εργαστήριο Γενικού Νοσοκομείου Θεσσαλονίκης «Άγιος Δημήτριος»

ΕΑ 033

ΜΕΛΕΤΗ ΧΟΛΟΠΑΘΕΙΑΣ ΣΤΟ ΝΟΣΟΚΟΜΕΙΟ ΜΑΣ: ΣΥΝΗΘΗ ΑΠΕΙΚΟΝΙΣΤΙΚΑ ΕΥΡΗΜΑΤΑ ΣΕ US ΚΑΙ MRCP**Δημήτριος - Απόστολος Μαργαρίτης¹, Θωμάς Χατζηευθυμίου¹, Αγγελική Ομήρου¹, Γεώργιος Μάρκου¹, Λουκάς Λειβαδίτης¹, Παναγιώτης Ρούτης², Αφροδίτη Αντωνίου³, Ειρήνη Κουζιώκα³, Αικατερίνη Κόγια⁴**

1. Ειδικευόμενος ιατρός, Εργαστήριο Ακτινολογίας, Γ.Ν. Βόλου «Αχιλλοπούλειο»

2. Ειδικευόμενος ιατρός, Χειρουργική κλινική, Γ.Ν. Βόλου «Αχιλλοπούλειο»

3. Ιατρός, Εργαστήριο Ακτινολογίας, Γ.Ν. Βόλου «Αχιλλοπούλειο»

4. Διευθύντρια εργαστηρίου Ακτινολογίας, Γ.Ν. Βόλου «Αχιλλοπούλειο»

ΕΑ 034

Η ΣΥΜΒΟΛΗ ΤΟΥ ΔΙΕΓΧΕΙΡΗΤΙΚΟΥ ΥΠΕΡΗΧΟΓΡΑΦΗΜΑΤΟΣ ΣΤΗΝ ΕΚΤΙΜΗΣΗ ΤΗΣ ΕΞΑΙΡΕΣΙΜΟΤΗΤΑΣ ΜΟΡΦΩΜΑΤΩΝ ΤΟΥ ΠΑΓΚΡΕΑΤΟΣ**Χριστίνα Κ. Μπούγια¹, Μιχαήλ Μήτσος²**

1. Ειδικευόμενη Ακτινολογίας, Τμήμα Κλινικής Ακτινολογίας και Απεικόνισης, Πανεπιστημιακό Νοσοκομείο Ιωαννίνων, Ιωάννινα

2. Καθηγητής Χειρουργικής - Μεταμοσχεύσεων, Τμήμα Ιατρικής, Σχολή Επιστημών Υγείας, Πανεπιστήμιο Ιωαννίνων, Ιωάννινα

ΕΑ 035

ΜΕΤΑ-ΑΚΤΙΝΙΚΗ ΛΟΒΕΚΤΟΜΗ Η ΤΜΗΜΑΤΕΚΤΟΜΗ ΓΙΑ ΠΡΩΤΟΠΑΘΕΙΣ Η ΔΕΥΤΕΡΟΠΑΘΕΙΣ ΟΓΚΟΥΣ ΗΠΑΤΟΣ: ΈΝΑ ΜΟΝΤΕΛΟ ΠΡΟΒΛΕΨΗΣ ΔΟΣΗΣ ΠΛΗΡΟΥΣ ΑΠΟΚΡΙΣΗΣ**Δημόπουλος, Μ. Π., Σπυριδωνίδης Τ., Γιαννίκας Ν., Σπυριδωνίδης Γ., Νησικουλής Γ., Κωλλέτης Γ., Χανιωτάκη Ν., Χριστοδούλου Ε., Τάκη Β., Θεοφάνης Μ., Παπαγεωργίου Χ., Κίτρου Π., Χρηστέας Ν., Καρναμπατίδης Δ., Κατσάνος Κ.**

Τμήμα Επεμβατικής Ακτινολογίας, Πανεπιστημιακό Γενικό Νοσοκομείο Πατρών

ΠΑΝΕΠΙΣΤΗΜΙΟ
ΑΘΗΝΩΝΠΑΝΕΠΙΣΤΗΜΙΟ
ΘΕΣΣΑΛΙΑΣΠΑΝΕΠΙΣΤΗΜΙΟ
ΘΕΣΣΑΛΟΝΙΚΗΣΠΑΝΕΠΙΣΤΗΜΙΟ
ΘΡΑΚΗΣΠΑΝΕΠΙΣΤΗΜΙΟ
ΙΩΑΝΝΙΝΩΝΠΑΝΕΠΙΣΤΗΜΙΟ
ΚΡΗΤΗΣΠΑΝΕΠΙΣΤΗΜΙΟ
ΠΑΤΡΩΝ

ΕΑ 036

Η ΔΟΣΙΜΕΤΡΙΑ ΜΕΤΑ ΑΠΟ ΤΜΗΜΑΤΕΚΤΟΜΗ ΜΕ ΡΑΔΙΟΕΜΒΟΛΙΣΜΟ (Y90) ΠΡΟΒΛΕΠΕΙ ΤΗΝ ΤΟΠΙΚΗ ΕΞΕΛΙΞΗ ΤΟΥ ΎΓΚΟΥ ΓΙΑ ΜΕΤΑΣΤΑΣΕΙΣ ΤΟΥ ΠΑΧΕΟΣ ΕΝΤΕΡΟΥ ΣΤΟ ΉΠΑΡ

Δημόπουλος Μάριος Πλάτων^{1,2}, Σωτήρχος Βλάσιος², Dunejafae Cynthia², Petre Elena², Zhao Ken², Σοφοκλέους Κωνσταντίνος²

1. Τμήμα Επεμβατικής Ακτινολογίας, Πανεπιστημιακό Γενικό Νοσοκομείο Πατρών

2. Τμήμα Επεμβατικής Ακτινολογίας-Ογκολογίας, Memorial Sloan Kettering Cancer Center Hospital

17.30-18.30 **Ελεύθερες Ανακοινώσεις**

Προεδρείο: **Κούσκουρας Κ.-Δαγληλέλης Λ.**
Καρδιά Αγγεία- Θώρακας, Μυοσκελετικό

Βραχεία Εισαγωγική Ομιλία

Απεικόνιση CMR της τοξικότητας στο μυοκάρδιο σε χημειο- και ανοσο- θεραπεία:
Επικαιροποίηση προοπτικές
Ψωμά Ε.

ΕΑ 037

ΠΕΡΙΚΑΡΔΙΟΔΕΡΜΙΚΟ ΣΥΡΙΓΓΙΟ ΜΕΤΑ ΑΠΟ ΠΕΡΙΚΑΡΔΙΟΚΕΝΤΗΣΗ ΣΥΛΛΟΓΗΣ ΣΕ ΕΔΑΦΟΣ ΠΡΟΗΓΗΘΕΙΣΑΣ ΤΑΝΙ ΚΑΙ ΕΜΦΥΤΕΥΣΗΣ ΒΗΜΑΤΟΔΟΤΗ. CASE REPORT ΚΑΙ ΑΠΕΙΚΟΝΙΣΤΙΚΗ ΔΙΕΡΕΥΝΗΣΗ ΠΕΡΙΚΑΡΔΙΑΚΩΝ ΣΥΡΙΓΓΙΩΝ.

Σιδηροπούλου Μαρία¹, Γκάνα Ανδρονίκη¹, Παπαδοπούλου Άννα¹, Δερμετζάκης Γεώργιος¹, Δασούλα Χριστίνα¹, Παπαδόπουλος Σπυρίδων¹, Αναστασίου Αθανασία¹.

1. Εργαστήριο Ακτινολογίας, Γ.Ν.Θ. «Ιπποκράτειο».

ΕΑ 038

ΑΥΤΟΜΑΤΟ ΑΙΜΑΤΩΜΑ ΤΟΥ ΑΡΙΣΤΕΡΟΥ ΚΟΛΠΟΥ ΤΗΣ ΚΑΡΔΙΑΣ: ΜΙΑ ΣΠΑΝΙΑ ΕΠΙΠΛΟΚΗ ΤΗΣ ΑΝΤΙΠΗΚΤΙΚΗΣ ΑΓΩΓΗΣ, ΜΕ ΠΟΛΛΑ ΑΠΕΙΚΟΝΙΣΤΙΚΑ ΚΑΙ ΚΛΙΝΙΚΑ ΔΙΛΗΜΜΑΤΑ

Kostavara Katerina¹, Kokkali Eftyhia¹, Tsimitri Asimina¹, Daleras Nikolaos¹, Nikoloulis Nikolaos², Dimitriadis Georgios², Mpalaskas Nikolaos², Tsimitri Dora³

1. Department of Radiology, General Hospital of Katerini, Pieria, Greece.

2. Department of Cardiology, General Hospital of Katerini, Pieria, Greece.

3. Department of Internal Medicine, General Hospital of Katerini, Pieria, Greece

ΕΑ039

ΔΗΜΙΟΥΡΓΙΑ ΣΥΝΘΕΤΙΚΩΝ ΕΙΚΟΝΩΝ T2* ΒΑΘΜΙΔΩΤΗΣ ΗΧΟΥΣ ΣΕ ΜΑΓΝΗΤΙΚΗ ΤΟΜΟΓΡΑΦΙΑ ΓΟΝΑΤΟΣ ΜΕ ΤΗ ΧΡΗΣΗ ΤΕΧΝΗΤΗΣ ΝΟΗΜΟΣΥΝΗΣ

Κωνσταντίνος Βρεττός¹, Ευαγγελία Βασσάλου², Απόστολος Καραντάνας^{1,2}, Μιχαήλ Κλώντζας^{1,2,*}

1. Ιατρός, Τομέας Ακτινολογίας, Ιατρική Σχολή, Πανεπιστήμιο Κρήτης, Ηράκλειο, Κρήτη


2. Τμήμα Ιατρικής Απεικόνισης, Πανεπιστημιακό Γενικό Νοσοκομείο Ηρακλείου, Κρήτη

ΕΑ040

ΑΠΕΙΚΟΝΙΣΤΙΚΗ ΔΙΕΡΕΥΝΗΣΗ ΤΗΣ ΟΣΤΕΟΜΥΕΛΙΤΙΔΑΣ ΣΕ ΕΔΑΦΟΣ ΣΑΚΧΑΡΩΔΗ ΔΙΑΒΗΤΗ**Χριστίνα Κ. Μπούγια¹, Θωμάς Μπενέκος¹, Πέτρος Κουμπής¹, Περσεφόνη Μαργαρίτη²***1. Ειδικευόμενος-η Ιατρός, Τμήμα Κλινικής Ακτινολογίας και Απεικόνισης, Πανεπιστημιακό Γενικό Νοσοκομείο Ιωαννίνων, Ιωάννινα**2. Επικ. Καθηγήτρια Ακτινολογίας, Τμήμα Κλινικής Ακτινολογίας και Απεικόνισης, Πανεπιστημιακό Γενικό Νοσοκομείο Ιωαννίνων, Ιωάννινα*

ΕΑ 041

ΔΙΑΔΕΡΜΙΚΗ ΚΡΥΟΠΗΧΙΑ ΕΥΜΕΓΕΘΟΥΣ ΛΕΙΟΜΥΟΣΑΡΚΩΜΑΤΟΣ ΣΤΕΡΝΟΥ ΣΕ ΕΠΑΦΗ ΜΕ ΤΗΝ ΚΑΡΔΙΑ**Πλάτων Μ. Δημόπουλος¹, Μαρία Μ. Βογιατζή², Νικόλαος Γιαννίκας¹, Κωνσταντίνος Κατσάνος¹, Λεωνίδα Γούδας¹, Παναγιώτης Κίτρου¹, Δημήτριος Καρναμπατίδης¹***1. Κλινικό Εργαστήριο Ακτινολογίας Π.Γ.Ν. Πατρών**2. Ακτινοδιαγνωστικό Εργαστήριο Γ.Ν. Θεσσαλονίκης «Παπαγεωργίου»*



ΛΙΣΤΑ ΟΜΙΛΗΤΩΝ – ΠΡΟΕΔΡΩΝ
26^{ΟΥ} ΔΙΑΠΑΝΕΠΙΣΤΗΜΙΑΚΟΥ ΣΥΝΕΔΡΙΟΥ
ΑΚΤΙΝΟΛΟΓΙΑΣ

FACULTY LIST ESOR

Raphaële Renard-Penna, MD, PhD

Head of the Uro-Nephrological Imaging Department at GH-APHP-Sorbonne University
Paris, France

Deputy Head of the Specialized and Emergency Imaging Department (SISU) at AP-HP Pitié-Salpêtrière Hospital
Paris, France

Ieneke J.C. Hartmann, MD, PhD

Head of Thoracic Radiology Department of Radiology
Maastad Hospital Rotterdam
Rotterdam, The Netherlands

Stephanie Nougaret, MD, PhD

Professor of Radiology at the Montpellier Cancer Institute
Professor of Radiology at the University of Montpellier
Montpellier, France

ΛΙΣΤΑ ΟΜΙΛΗΤΩΝ – ΠΡΟΕΔΡΩΝ

ΑΓΡΟΤΗΣ ΓΕΩΡΓΙΟΣ

Ιατρός Ακτινολόγος Πανεπιστημιακό Νοσοκομείο Λάρισας
Λάρισα

ΑΛΕΞΟΠΟΥΛΟΥ ΕΥΘΥΜΙΑ

Καθηγήτρια Παιδιατρικής-Επεμβατικής Ακτινολογίας ΕΚΠΑ
Β΄ Εργαστήριο Ακτινολογίας ΕΚΠΑ
Πανεπιστημιακό
Νοσοκομείο Αττικό
Αθήνα

ΑΛΕΤΡΑΣ ΑΝΤΩΝΙΟΣ

Καθηγητής Βιοιατρικής και Απεικονιστικών Τεχνολογιών ΑΠΘ, Διευθυντής Εργαστηρίου Ηλεκτρονικών υπολογιστών, Ιατρικής Πληροφορικής και Βιοιατρικής - Απεικονιστικών Τεχνολογιών ΑΠΘ
Θεσσαλονίκη

ΑΝΤΩΝΙΟΥ ΜΑΡΙΑ

Ακτινολόγος
Συντονίστρια Διευθύντρια Ακτινολογικού Εργαστηρίου
ΓΝ Καβάλας
Καβάλα

ΑΡΓΥΡΟΠΟΥΛΟΥ ΜΑΡΙΑ Ι.

Καθηγήτρια Ακτινολογίας, Τμήμα Ιατρικής, Σχολή Επιστημών Υγείας, Πανεπιστήμιο Ιωαννίνων,
Διευθύντρια, Εργαστήριο Κλινικής Ακτινολογίας και Απεικόνισης,
Πανεπιστημιακό Γενικό Νοσοκομείο Ιωαννίνων
Ιωάννινα

ΒΑΔΙΚΟΛΙΑΣ ΚΩΝΣΤΑΝΤΙΝΟΣ

Καθηγητής Νευρολογίας ΔΠΘ
Πρόεδρος Ιατρικού Τμήματος ΔΠΘ
Αντιπρόεδρος Νευρολογικής Εταιρείας Αλεξανδρούπολη



ΠΑΝΕΠΙΣΤΗΜΙΟ
ΑΘΗΝΩΝ



ΠΑΝΕΠΙΣΤΗΜΙΟ
ΘΕΣΣΑΛΙΑΣ



ΠΑΝΕΠΙΣΤΗΜΙΟ
ΘΕΣΣΑΛΟΝΙΚΗΣ



ΠΑΝΕΠΙΣΤΗΜΙΟ
ΘΡΑΚΗΣ



ΠΑΝΕΠΙΣΤΗΜΙΟ
ΙΩΑΝΝΙΝΩΝ



ΠΑΝΕΠΙΣΤΗΜΙΟ
ΚΡΗΤΗΣ



ΠΑΝΕΠΙΣΤΗΜΙΟ
ΠΑΤΡΩΝ

ΒΑΛΟΤΑΣΙΟΥ ΒΑΡΒΑΡΑ

Επικ. Καθηγήτρια Πυρηνικής Ιατρικής
Πανεπιστημίου Θεσσαλίας
Πανεπιστημιακό
Γενικό Νοσοκομείο Λάρισας
Λάρισα

ΒΑΣΙΟΥ ΑΙΚΑΤΕΡΙΝΗ

Ακτινολόγος
Καθηγήτρια Ανατομίας, Εργαστήριο
Ανατομίας, Τμήμα Ιατρικής, Σχολή Επιστημών
Υγείας, Πανεπιστήμιο Θεσσαλίας
Λάρισα

ΒΛΑΧΟΔΗΜΟΣ ΑΠΟΣΤΟΛΟΣ

Ακτινολόγος,
Διευθυντής ΕΣΥ,
Ακτινολογικό Εργαστήριο
ΓΝ Παπαγεωργίου
Θεσσαλονίκη

ΒΛΥΧΟΥ ΜΑΡΙΑΝΝΑ

Καθηγήτρια Ακτινοδιαγνωστικής,
Τμήμα Ιατρικής, Σχολή Επιστημών Υγείας,
Πανεπιστήμιο Θεσσαλίας,
Διευθύντρια, Εργαστήριο Ακτινολογίας,
Πανεπιστημιακό
Γενικό Νοσοκομείο Λάρισας
Λάρισα

ΒΟΥΛΤΣΙΝΟΥ ΔΕΣΠΟΙΝΑ

Ακτινολόγος
Συντονίστρια Διευθύντρια
Ακτινολογικού Εργαστηρίου
ΓΝ Γ. Παπανικολάου
Θεσσαλονίκη

ΓΑΛΑΝΑΚΗΣ ΝΙΚΟΛΑΟΣ

Επεμβατικός Ακτινολόγος,
Επιμελητής Β' ΠΑΓΝΗ
Τμήμα Ιατρικής Απεικόνισης
Πανεπιστημιακό Νοσοκομείο Ηρακλείου
Ηράκλειο Κρήτη

ΓΑΛΑΝΗ ΑΡΤΕΜΙΣ

Επικ. Καθηγήτρια Ακτινολογίας ΕΚΠΑ
Α' Εργαστήριο Ακτινολογίας ΕΚΠΑ
Αρεταίειο Νοσοκομείο
Αθήνα

ΓΑΛΑΝΗΣ ΣΤΑΥΡΟΣ

Επεμβατικός Ακτινολόγος, Επιμελητής Α'
ΓΝ Γ. ΠΑΠΑΝΙΚΟΛΑΟΥ
Θεσσαλονίκη

ΓΕΡΑΝΟΥ ΧΡΥΣΟΥΛΑ

Ακτινολόγος, Διευθύντρια ΕΣΥ,
Ακτινολογικό Εργαστήριο
Θεαγένειο Αντικαρκινικό Νοσοκομείο
Θεσσαλονίκης
Θεσσαλονίκη

ΓΕΩΡΓΟΥΛΙΑΣ ΠΑΝΑΓΙΩΤΗΣ

Καθηγητής
Διευθυντής Εργαστηρίου Πυρηνικής Ιατρικής
Πανεπιστημίου Θεσσαλίας
Λάρισα

ΓΙΑΤΑΓΑΝΑΣ ΓΕΩΡΓΙΟΣ

Ακτινολόγος
Διευθυντής Συντονιστής Ακτινολογικού
Εργαστηρίου ΓΝ. Παπαγεωργίου
Θεσσαλονίκη

ΓΚΟΥΡΤΣΟΓΙΑΝΝΗ ΣΟΦΙΑ

Επικ. Καθηγήτρια Ακτινολογίας ΕΚΠΑ
Α' Εργαστήριο Ακτινολογίας,
Αρεταίειο Νοσοκομείο
Αθήνα

ΓΚΟΥΡΤΣΟΓΙΑΝΝΗΣ ΝΙΚΟΛΑΟΣ

Ομότιμος Καθηγητής Ακτινολογίας
Πανεπιστήμιο Κρήτης
Κρήτη

ΓΟΥΛΙΜΑΡΗ ΡΕΓΓΙΝΑ

Ακτινολόγος
Διευθύντρια ΕΣΥ,
Ακτινολογικό Εργαστήριο
Νοσοκομείο Ξάνθης
Ξάνθη

ΔΑΓΛΗΛΕΛΗΣ ΛΟΥΚΑΣ

Ακτινολόγος
Θεσσαλονίκη

ΔΕΣΠΟΤΟΠΟΥΛΟΣ ΕΥΣΤΑΘΙΟΣ

Ακτινολόγος
Διευθυντής, Τμήμα Αξονικής Τομογραφίας,
251 Γενικό Νοσοκομείο Αεροπορίας
Αθήνα

ΔΕΣΤΑΝΗΣ ΕΥΑΓΓΕΛΟΣ

Ακτινολόγος
Θεσσαλονίκη

ΔΕΥΤΕΡΑΙΟΣ ΣΑΒΒΑΣ

Καθηγητής Ακτινολογίας - Παιδοακτινολογίας
ΔΠΘ
Διευθυντής Εργαστηρίου Διαγνωστικής &
Επεμβατικής Ακτινολογίας
Πανεπιστημιακό Γενικό Νοσοκομείο
Αλεξανδρούπολης
Αλεξανδρούπολη

ΔΗΜΗΤΡΟΠΟΥΛΟΣ ΝΙΚΟΛΑΟΣ

Ακτινολόγος
ΔΕΛΤΑ ΨΗΦΙΑΚΗ
Αθήνα

ΔΟΥΜΑΣ ΑΡΓΥΡΗΣ

Καθηγητής Πυρηνικής Ιατρικής ΑΠΘ
ΠΓΝΘ ΑΧΕΠΑ
Θεσσαλονίκη

ΕΥΘΥΜΙΟΥ ΕΥΓΕΝΙΑ

Επιστημονική Συνεργάτης Β' Εργαστηρίου
Ακτινολογίας, Ιατρικής Σχολής ΕΚΠΑ
Πανεπιστημιακό Γενικό Νοσοκομείο ΑΤΤΙΚΟΝ
Αθήνα

ΖΑΓΚΛΑΒΑΡΑ ΘΕΟΔΩΡΑ

Καρδιολόγος
Ιατρικό Διαβαλκανικό Θεσσαλονίκης
Θεσσαλονίκη

ΖΑΜΠΑΚΗΣ ΠΕΤΡΟΣ

Καθηγητής Επεμβατικής Νευροακτινολογίας,
Εργαστήριο Ακτινολογίας, Πανεπιστημιακό
Νοσοκομείο Πατρών, Ρίο
Πάτρα

ΖΗΚΟΥ ΑΝΑΣΤΑΣΙΑ

Αν. Καθηγήτρια Ακτινολογίας,
Τμήμα Ιατρικής, Σχολή Επιστημών Υγείας,
Πανεπιστήμιο Ιωαννίνων,
Εργαστήριο Κλινικής Ακτινολογίας και
Απεικόνισης,
Πανεπιστημιακό Γενικό Νοσοκομείο
Ιωαννίνων
Ιωάννινα

ΙΑΚΩΒΟΥ ΙΩΑΝΝΗΣ

Καθηγητής Πυρηνικής Ιατρικής ΑΠΘ,
Διευθυντής, Τμήμα Πυρηνικής Ιατρικής
ΠΓΝΘ ΑΧΕΠΑ
Θεσσαλονίκη

ΙΩΑΝΝΙΔΗΣ ΙΩΑΝΝΗΣ

Επικ. Καθηγητής Ακτινολογίας
Πανεπιστημίου Θεσσαλίας
Εργαστήριο Ακτινολογίας,
Πανεπιστημιακό Γενικό Νοσοκομείο Λάρισας
Λάρισα

ΚΑΛΛΙΦΑΤΙΔΗΣ ΑΛΕΞΑΝΔΡΟΣ

Ειδικός Ακτινοδιαγνώστης Υπεύθυνος
Τμήματος Προηγμένης Καρδιαγγειακής
Απεικόνισης, Ακτινολογικό Εργαστήριο,
Κλινική Άγιος Λουκάς
Θεσσαλονίκη

ΚΑΛΟΓΕΡΟΠΟΥΛΟΥ ΛΥΔΙΑ

Ακτινολόγος, Υπεύθυνη Καρδιαγγειακής
Απεικόνισης Ιατρικό Διαβαλκανικό Κέντρο
Θεσσαλονίκη

ΚΑΛΟΓΕΡΟΠΟΥΛΟΥ ΧΡΙΣΤΙΝΑ

Καθηγήτρια Ακτινολογίας
Πανεπιστημίου Πατρών,
Ακτινολογικό Εργαστήριο,
Πανεπιστημιακό Νοσοκομείο Πατρών
Πάτρα

ΚΑΡΑΒΑΣΙΛΗΣ ΕΥΣΤΡΑΤΙΟΣ

Επικ. Καθηγητής Ιατρικής Φυσικής ΔΠΘ
Αλεξανδρούπολη

ΚΑΡΑΜΠΕΚΙΟΣ ΣΠΥΡΙΔΩΝ

Ακτινολόγος,
Ηράκλειο Κρήτη

ΚΑΡΑΝΤΑΝΑΣ ΑΠΟΣΤΟΛΟΣ

Καθηγητής Ακτινολογίας,
Πανεπιστημίου Κρήτης
Διευθυντής Ακτινολογικού Εργαστηρίου
Ιατρικής Απεικόνισης
Πανεπιστημιακό Νοσοκομείο Ηρακλείου
(ΠΑΓΝΗ)
Ηράκλειο Κρήτη

ΚΑΡΑΠΑΝΑΓΙΩΤΙΔΗΣ ΘΕΟΔΩΡΟΣ

Αναπλ. Καθηγητής Νευρολογίας ΑΠΘ
Β' Νευρολογική Κλινική
ΠΓΝΘ ΑΧΕΠΑ
Θεσσαλονίκη

ΚΑΡΝΑΜΠΑΤΙΔΗΣ ΔΗΜΗΤΡΙΟΣ

Καθηγητής Επεμβατικής Ακτινολογίας,
Διευθυντής Ακτινολογικού Εργαστηρίου
Πανεπιστημίου Πατρών,
Πανεπιστημιακό Νοσοκομείο Πατρών
Πάτρα

ΚΑΤΣΑΝΟΣ ΚΩΝΣΤΑΝΤΙΝΟΣ

Αν. Καθηγητής Επεμβατικής Ακτινολογίας
Πανεπιστημίου Πατρών
Ακτινολογικό Εργαστήριο,
Πανεπιστημιακό Νοσοκομείο Πατρών
Πάτρα

ΚΑΨΑΛΑΚΗ ΕΥΤΥΧΙΑ

Καθηγήτρια Ακτινοδιαγνωστικής
Πανεπιστημίου Θεσσαλίας
Λάρισα

ΚΕΛΕΚΗΣ ΑΛΕΞΙΟΣ

Καθηγητής Επεμβατικής Ακτινολογίας ΕΚΠΑ
Διευθυντής Γ' Εργαστηρίου ΕΚΠΑ
Αθήνα

ΚΕΛΕΚΗΣ ΝΙΚΟΛΑΟΣ

Καθηγητής Ακτινολογίας ΕΚΠΑ
Διευθυντής Β' Εργαστηρίου Ακτινολογίας
Πανεπιστημιακό
Νοσοκομείο Αττικής
Αθήνα

ΚΕΧΑΓΙΑΣ ΗΛΙΑΣ

Επικ. Καθηγητής Επεμβατικής
Ακτινολογίας, Πανεπιστημίου Κρήτης,
Ακτινολογικό Εργαστήριο Ιατρικής
Απεικόνισης
Πανεπιστημιακό Νοσοκομείο Ηρακλείου
(ΠΑΓΝΗ)
Ηράκλειο Κρήτη

ΚΙΤΡΟΥ ΠΑΝΑΓΙΩΤΗΣ

Αναπλ. Καθηγητής Επεμβατικής Ακτινολογίας
Πανεπιστημίου Πατρών
Ακτινολογικό Εργαστήριο,
Πανεπιστημιακό Νοσοκομείο Πατρών
Πάτρα

ΚΛΩΝΤΖΑΣ ΜΙΧΑΗΛ

Επικ. Καθηγητής Ακτινολογίας
Πανεπιστημίου Κρήτης
Εργαστήριο Ιατρικής Απεικόνισης
Πανεπιστημιακό Νοσοκομείο Ηρακλείου
(ΠΑΓΝΗ)
Ηράκλειο Κρήτη

ΚΟΓΙΑΣ ΕΥΑΓΓΕΛΟΣ

Επικ. Καθηγητής Νευροχειρουργικής ΑΠΘ
ΠΓΝΘ ΑΧΕΠΑ
Θεσσαλονίκη

ΚΟΚΚΙΝΟΣ ΔΗΜΟΣΘΕΝΗΣ

Ακτινολόγος, Κλινική Λευκός Σταυρός
Αθήνα

ΚΟΥΓΙΑΣ ΛΕΩΝΙΔΑΣ

Επεμβατικός Ακτινολόγος,
Επιμελητής Β ΕΣΥ,
Κλινική Ακτινολογίας
ΠΓΝΘ ΑΧΕΠΑ
Θεσσαλονίκη

ΚΟΥΡΚΟΥΤΣΑΚΗΣ ΝΙΚΟΛΑΟΣ

Ακτινολόγος,
Αναπλ. Καθηγητής Ακτινολογίας ΔΠΘ,
Εργαστήριο Διαγνωστικής & Επεμβατικής
Ακτινολογίας
Πανεπιστημιακό Γενικό Νοσοκομείο
Αλεξανδρούπολης
Αλεξανδρούπολη

ΚΟΥΣΚΟΥΡΑΣ ΚΩΝΣΤΑΝΤΙΝΟΣ

Ακτινολόγος, Επικ. Καθηγητής Ακτινολογίας
ΑΠΘ,
Κλινική Ακτινολογίας
ΠΓΝΘ ΑΧΕΠΑ
Θεσσαλονίκη

ΚΟΥΤΟΥΛΙΔΗΣ ΒΑΣΙΛΕΙΟΣ

Αναπλ. Καθηγητής Ακτινολογίας ΕΚΠΑ
Α' Εργαστήριο Ακτινολογίας ΕΚΠΑ
Αρεταίειο Νοσοκομείο
Αθήνα

ΛΑΜΑ ΝΙΚΗ

Ακτινολόγος, Μονάδα Έρευνας Ακτινολογίας
και Ιατρικής Απεικόνισης,
Β' Εργαστήριο Ακτινολογίας ΕΚΠΑ
Πανεπιστημιακό
Νοσοκομείο Αττικό
Αθήνα

ΛΕΛΕΓΙΑΝΝΗ ΜΑΡΙΑ

Ακτινολόγος, Επιμ. Β' ΕΣΥ, Κλινική
Ακτινολογίας, Νοσοκομείο ΑΧΕΠΑ
Θεσσαλονίκη

ΛΕΠΤΟΚΑΡΙΔΟΥ ΓΕΩΡΓΙΑ

Συντονίστρια Διευθύντρια Ακτινολογικού
Εργαστηρίου
Νοσοκομείο Άγιος Δημήτριος
Θεσσαλονίκη

ΛΟΓΓΙΤΣΗ ΔΗΜΗΤΡΑ

Ακτινολόγος,
Αναπλ. Διευθύντρια
Απεικονιστικών Τμημάτων "Μητέρα", Τμήμα
Αξονικού - Μαγνητικού Τομογράφου
Νοσοκομείο ΥΓΕΙΑ
Αθήνα

ΜΑΖΙΩΤΗ ΑΡΓΥΡΩ

Ακτινολόγος, Επιμελήτρια, ΕΣΥ,
Β΄ Εργαστήριο Ακτινολογίας ΕΚΠΑ
Πανεπιστημιακό Νοσοκομείο Αττικών
Αθήνα

ΜΑΝΤΑΤΖΗΣ ΜΙΧΑΛΗΣ

Ακτινολόγος,
Επικ. Καθηγητής Ακτινολογίας ΑΠΘ
Κλινική Ακτινολογίας
ΠΓΝΘ ΑΧΕΠΑ
Θεσσαλονίκη

ΜΑΡΓΑΡΙΘΗ ΠΕΡΣΕΦΟΝΗ

Επικ. Καθηγήτρια Ακτινολογίας
Πανεπιστημίου Ιωαννίνων
Τμήμα Ιατρικής, Σχολή Επιστημών Υγείας,
Πανεπιστήμιο Ιωαννίνων,
Εργαστήριο Κλινικής Ακτινολογίας και
Απεικόνισης,
Πανεπιστημιακό Γενικό Νοσοκομείο
Ιωαννίνων
Ιωάννινα

ΜΑΡΗΣ ΘΩΜΑΣ

Καθηγητής Ιατρικής Φυσικής Πανεπιστημίου
Κρήτης, Πανεπιστημιακό Νοσοκομείο
Ηρακλείου
Ηράκλειο Κρήτη

ΜΑΤΘΑΙΟΥ ΝΙΚΟΛΑΟΣ

Εξειδικευμένος Επεμβατικός Ακτινολόγος
Κλινική Ακτινολογίας
ΠΓΝΘ ΑΧΕΠΑ
Θεσσαλονίκη

ΜΙΧΑΗΛΙΔΗΣ ΚΩΝΣΤΑΝΤΙΝΟΣ

Ακτινολόγος, Διαγνωστικό Κέντρο
Ιπποκράτης, Κοζάνη
Συνεργάτης Γενικού Νοσοκομείου Λάρισας
Λάρισα

ΜΟΣΧΟΥΡΗΣ ΙΠΠΟΚΡΑΤΗΣ

Αν. Καθηγητής Ακτινολογίας ΔΠΘ
Εργαστήριο Διαγνωστικής & Επεμβατικής
Ακτινολογίας
Πανεπιστημιακό Γενικό Νοσοκομείο
Αλεξανδρούπολης
Αλεξανδρούπολη

ΜΟΥΛΟΠΟΥΛΟΥ ΛΙΑ - ΕΥΑΓΓΕΛΙΑ

Καθηγήτρια Ακτινολογίας ΕΚΠΑ
Διευθύντρια Α΄ Εργαστήριο Ακτινολογίας
ΕΚΠΑ
Αρεταίειο Νοσοκομείο
Αθήνα

ΜΠΕΝΕΚΟΣ ΟΔΥΣΣΕΑΣ

MR-CT Clinical Application Specialist
Philips
Αθήνα

ΜΠΟΥΓΙΑ ΧΡΙΣΤΙΝΑ

Ακτινολόγος
Τμήμα Ιατρικής, Σχολή Επιστημών Υγείας,
Πανεπιστήμιο Ιωαννίνων,
Εργαστήριο Κλινικής Ακτινολογίας και
Απεικόνισης,
Πανεπιστημιακό Γενικό Νοσοκομείο
Ιωαννίνων
Ιωάννινα

ΜΠΟΥΡΓΙΩΤΗ ΧΑΡΙΣ

Επικ. Καθηγήτρια Ακτινολογίας ΕΚΠΑ
Α΄ Εργαστήριο Ακτινολογίας ΕΚΠΑ
Αρεταίειο Νοσοκομείο
Αθήνα

ΜΠΡΟΥΝΤΖΟΣ ΗΛΙΑΣ

Καθηγητής Επεμβατικής Ακτινολογίας ΕΚΠΑ
Αθήνα

ΞΥΝΟΥ ΑΙΚΑΤΕΡΙΝΗ

Ακτινολόγος,
Διευθύντρια ΕΣΥ,
Α΄ Ακτινολογικό Εργαστήριο
«Θεαγένειο» Αντικαρκινικό Νοσοκομείο
Θεσσαλονίκης
Θεσσαλονίκη

ΠΑΝΟΥΡΓΙΑ ΕΥΑΓΓΕΛΙΑ

Επικ. Καθηγήτρια Ακτινολογίας ΕΚΠΑ
Α' Εργαστήριο Ακτινολογίας ΕΚΠΑ,
Αρεταίειο Νοσοκομείο
Αθήνα

ΠΑΠΑΓΙΑΝΝΗΣ ΒΑΣΙΛΕΙΟΣ

Επεμβατικός Ακτινολόγος
Διευθυντής ΕΣΥ,
Ακτινολογικό Εργαστήριο
ΓΝ Παπαγεωργίου
Θεσσαλονίκη

ΠΑΠΑΔΑΚΗ ΕΥΦΡΟΣΥΝΗ

Αναπλ. Καθηγήτρια Ακτινολογίας –
Νευροακτινολογίας
Πανεπιστημίου Κρήτης
Ακτινολογικό Εργαστήριο Ιατρικής
Απεικόνισης
Πανεπιστημιακό Νοσοκομείο Ηρακλείου
(ΠΑΓΝΗ)
Ηράκλειο Κρήτη

ΠΑΠΑΔΟΠΟΥΛΟΥ ΦΡΕΙΔΕΡΙΚΗ

Παιδοακτινολόγος
Θεσσαλονίκη

ΠΑΠΑΪΩΑΝΝΟΥ ΣΟΦΙΑ

Ακτινολόγος
Διευθύντρια ΕΣΥ,
Ακτινολογικό Τμήμα
Νοσοκομείο Παπαγεωργίου
Θεσσαλονίκη

ΠΑΠΑΝΑΣΤΑΣΙΟΥ ΕΜΜΑΝΟΥΗΛ

Αναπλ. Καθηγητής Ιατρικής Φυσικής
Τμήμα Ιατρικής, ΑΠΘ
Θεσσαλονίκη

ΠΑΠΑΠΑΝΑΓΙΩΤΟΥ ΠΑΝΑΓΙΩΤΗΣ

Καθηγητής Ακτινολογίας –Νευροακτινολογίας
ΕΚΠΑ
Α' Εργαστήριο Ακτινολογίας ΕΚΠΑ,
Αρεταίειο Νοσοκομείο
Αθήνα

ΠΑΡΑΣΚΕΥΟΠΟΥΛΟΣ ΙΩΑΝΝΗΣ

Επικ. Καθηγητής Ακτινολογίας,
Πανεπιστημίου Ιωαννίνων
Τμήμα Ιατρικής, Σχολή Επιστημών Υγείας,
Πανεπιστήμιο Ιωαννίνων,
Εργαστήριο Κλινικής Ακτινολογίας και
Απεικόνισης,
Πανεπιστημιακό Γενικό Νοσοκομείο
Ιωαννίνων
Ιωάννινα

ΠΡΑΣΟΠΟΥΛΟΣ ΒΑΣΙΛΕΙΟΣ

Πυρηνικό Ιατρός, Διευθυντής Τμήματος
Πυρηνικής Ιατρικής Νοσοκομείο ΙΑΣΩ
Αθήνα

ΠΡΑΣΟΠΟΥΛΟΣ ΠΑΝΑΓΙΩΤΗΣ

Καθηγητής Ακτινολογίας ΑΠΘ
Διευθυντής Κλινικής Ακτινολογίας
ΠΓΝΘ ΑΧΕΠΑ
Θεσσαλονίκη

ΠΤΩΧΗΣ ΝΙΚΟΛΑΟΣ

Επεμβατικός Ακτινολόγος
Επιμ. Α' ΕΣΥ
Εργαστήριο Ακτινολογίας
ΓΝΑ «Γ. Γεννηματάς»
Αθήνα

ΡΑΪΣΑΚΗ ΜΑΡΙΑ

Καθηγήτρια Ακτινολογίας- Παιδοακτινολογίας
Εργαστήριο Ιατρικής Απεικόνισης
Πανεπιστημιακό Νοσοκομείο Ηρακλείου
(ΠΑΓΝΗ)
Ηράκλειο Κρήτη

ΡΑΦΗΛΙΔΗΣ ΒΑΣΙΛΕΙΟΣ

Επικ. Καθηγητής Ακτινολογίας ΑΠΘ
Κλινική Ακτινολογίας
ΠΓΝΘ ΑΧΕΠΑ
Θεσσαλονίκη

ΡΩΜΑΝΟΣ ΟΔΥΣΣΕΑΣ

Ακτινολόγος, Επιστημονικός Υπεύθυνος
Β' Ακτινοδιάγνωση Αιγίου
Πάτρα

ΣΕΪΜΕΝΗΣ ΙΩΑΝΝΗΣ

Καθηγητής Ιατρικής Φυσικής ΕΚΠΑ
Αθήνα

ΣΟΛΩΜΟΥ ΑΙΚΑΤΕΡΙΝΗ

Καθηγήτρια Ακτινολογίας Πανεπιστημίου
Πατρών
Ακτινολογικό Εργαστήριο,
Πανεπιστημιακό Νοσοκομείο Πατρών
Πάτρα

ΣΠΑΝΑΚΗΣ ΚΩΝΣΤΑΝΤΙΝΟΣ

Ακτινολόγος, Πανεπιστημιακό Νοσοκομείο
Ηρακλείου
Ηράκλειο Κρήτη

ΣΠΗΛΙΟΠΟΥΛΟΣ ΣΤΑΥΡΟΣ

Καθηγητής Ακτινολογίας ΕΚΠΑ, Β'
Κλινικό Εργαστήριο Ακτινολογίας, Μονάδα
Επεμβατικής Ακτινολογίας Πανεπιστημιακό
Νοσοκομείο Αττικό
Αθήνα

ΣΠΥΡΙΔΩΝΙΔΗΣ ΙΩΑΝΝΗΣ

Ακτινολόγος, Εξειδικευόμενος στην
Επεμβατική Ακτινολογία,
Ακτινολογικό Εργαστήριο
Πανεπιστημίου Πατρών,
Πανεπιστημιακό Νοσοκομείο Πατρών
Πάτρα

ΤΡΙΑΝΤΑΦΥΛΛΟΥ ΜΑΤΘΑΙΟΣ

Ειδικευμένος Ακτινολογίας,
Ακτινολογικό Εργαστήριο Ιατρικής
Απεικόνισης
Πανεπιστημιακό Νοσοκομείο Ηρακλείου
(ΠΑΓΝΗ)
Ηράκλειο Κρήτη

ΤΡΙΑΝΤΟΠΟΥΛΟΥ ΧΑΡΙΚΛΕΙΑ

Ακτινοδιαγνώστρια, Συντονίστρια Διευθύντρια
Ακτινολογικού Τμήματος, Νοσοκομείο
Κωνσταντοπούλειο
Αθήνα

ΤΣΙΛΗ ΑΘΗΝΑ

Επικ. Καθηγήτρια Ακτινολογίας,
Τμήμα Ιατρικής, Σχολή Επιστημών Υγείας,
Πανεπιστήμιο Ιωαννίνων,
Εργαστήριο Κλινικής Ακτινολογίας και
Απεικόνισης,
Πανεπιστημιακό Γενικό Νοσοκομείο
Ιωαννίνων
Ιωάννινα

ΤΣΟΥΓΚΟΣ ΙΩΑΝΝΗΣ

Καθηγητής Ιατρικής Φυσικής Πανεπιστημίου
Θεσσαλίας
Λάρισα

ΦΙΛΙΠΠΙΑΔΗΣ ΔΗΜΗΤΡΙΟΣ

Αναπλ. Καθηγητής Διαγνωστικής και
Επεμβατικής Ακτινολογίας, ΕΚΠΑ
Β΄ Εργαστήριο Ακτινολογίας ΕΚΠΑ
Πανεπιστημιακό Γενικό Νοσοκομείο Αττικών
Αθήνα

ΦΟΙΝΙΤΣΗΣ ΣΤΕΦΑΝΟΣ

Επικ. Καθηγητής Ακτινολογίας-
Νευροακτινολογίας ΑΠΘ
Κλινική Ακτινολογίας
ΠΓΝΘ ΑΧΕΠΑ
Θεσσαλονίκη

ΦΟΡΟΓΛΟΥ ΝΙΚΟΛΑΟΣ

Καθηγητής Νευροχειρουργικής ΑΠΘ
Διευθυντής Α΄ Νευροχειρουργικής Κλινικής
ΠΓΝΘ ΑΧΕΠΑ
Θεσσαλονίκη

ΦΟΥΤΖΙΤΖΗ ΣΟΥΛΤΑΝΑ

Ακτινολόγος .
Εργαστήριο Διαγνωστικής & Επεμβατικής
Ακτινολογίας
Πανεπιστημιακό Γενικό Νοσοκομείο
Αλεξανδρούπολης
Αλεξανδρούπολη

ΦΡΑΓΚΟΣ ΙΠΠΟΚΡΑΤΗΣ

Ακτινολόγος, Αρχίατρος
424 ΓΣΝΕ
Θεσσαλονίκη

ΧΑΛΑΖΩΝΙΤΗΣ ΑΘΑΝΑΣΙΟΣ

Συντονιστής Διευθυντής Ακτινολογικού
Εργαστηρίου και Διευθυντής Ιατρικής
Υπηρεσίας Νοσοκομείο Αλεξάνδρα
Πρόεδρος Ελληνικής Ακτινολογικής Εταιρείας
Αθήνα

ΧΑΤΖΗΔΑΚΗΣ ΑΔΑΜ

Καθηγητής Ακτινοδιαγνωστικής ΑΠΘ,
Επεμβατικός Ακτινολόγος
Κλινική Ακτινολογίας
ΠΓΝΘ ΑΧΕΠΑ
Θεσσαλονίκη

ΧΑΤΖΗΩΑΝΝΟΥ ΑΧΙΛΛΕΑΣ

Καθηγητής Ακτινολογίας ΕΚΠΑ
Α΄ Εργαστήριο Ακτινολογίας ΕΚΠΑ
Αρεταίειο Νοσοκομείο
Αθήνα

ΧΟΥΡΜΟΥΖΗ ΔΑΝΑΗ

Διευθύντρια Ακτινολογικού Τμήματος
Ιατρικό Διαβαλκανικό Κέντρο
Reader, Medical School,
Aristotle University of Thessaloniki
Θεσσαλονίκη

ΧΡΥΣΟΓΟΝΙΔΗΣ ΙΩΑΝΝΗΣ

Επικ. Καθηγητής Ακτινολογίας ΑΠΘ
Κλινική Ακτινολογίας
ΠΓΝΘ ΑΧΕΠΑ
Θεσσαλονίκη

ΨΑΘΑ ΕΥΛΑΜΠΙΑ

Επικ. Καθηγήτρια Ακτινολογίας-
Νευροακτινολογίας ΔΠΘ
Εργαστήριο Διαγνωστικής & Επεμβατικής
Ακτινολογίας
Πανεπιστημιακό Γενικό Νοσοκομείο
Αλεξανδρούπολης
Αλεξανδρούπολη

ΨΩΜΑ ΕΛΙΣΣΑΒΕΤ

Ακτινολόγος, Επιμελήτρια Α΄ ΕΣΥ,
Κλινική Ακτινολογίας
ΠΓΝΘ ΑΧΕΠΑ
Reader, Medical School,
Aristotle University of Thessaloniki
Θεσσαλονίκη

ΤΙΤΛΟΙ ΗΛΕΚΤΡΟΝΙΚΑ ΑΝΑΡΤΗΜΕΝΩΝ ΑΝΑΚΟΙΝΩΣΕΩΝ

ΘΕΜΑΤΙΚΗ ΕΝΟΤΗΤΑ

ΑΠΕΙΚΟΝΙΣΗ ΣΤΗΝ ΟΓΚΟΛΟΓΙΑ- ΑΠΕΙΚΟΝΙΣΗ ΜΑΣΤΟΥ

AA 001

ΠΕΡΙΣΤΑΤΙΚΟ ΠΡΩΤΟΠΑΘΟΥΣ ΛΕΜΦΩΜΑΤΟΣ ΝΕΦΡΟΥ

Δήμητρα Λίβα, Δερμιτζάκη Θεοδώρα
Βενιζέλειο Γ.Ν. Ηρακλείου

AA 002

ΧΟΡΙΟΕΙΔΙΚΗ ΜΕΤΑΣΤΑΣΗ ΣΕ ΘΗΛΩΔΕΣ ΚΑΡΚΙΝΩΜΑ ΤΟΥ ΘΥΡΕΟΕΙΔΟΥΣ: ΑΝΑΦΟΡΑ ΠΕΡΙΠΤΩΣΗΣ

Μαρία Βεατρίκη Χριστοδούλου¹, Νικολέττα
Αναγνώστου¹, Αναστασία Ζήκου¹

1. Εργαστήριο Κλινικής Ακτινολογίας και Απεικόνισης,
Ιατρική Σχολή, Πανεπιστήμιο Ιωαννίνων, Ιωάννινα.

AA 003

CASE REPORT: ΕΤΚΟΠΟΣ ΜΑΖΙΚΟΣ ΑΔΕΝΑΣ – ΕΥΡΗΜΑΤΑ ΜΑΓΝΗΤΙΚΗΣ ΤΟΜΟΓΡΑΦΙΑΣ

Βασίλειος Παπαλαγάρης¹, Άννα Παπαδοπούλου¹,
Αλέξανδρος Βιλιδιρίδης¹, Μαρία Σιδηροπούλου¹,
Γεώργιος Σαπουριδής¹, Νίκη Ζαρμπάλη¹,
Αθανασία Αναστασίου¹

1. Ιατρός, Εργαστήριο Ακτινολογίας, Γ.Ν.Θ. «Ιπποκράτειο»

AA 004

ΠΑΡΟΥΣΙΑΣΗ ΠΕΡΙΣΤΑΤΙΚΟΥ ΜΕ ΚΑΛΟΗΘΗ ΚΟΚΚΙΟΚΥΤΤΑΡΙΚΟ ΟΓΚΟ ΤΟΥ ΜΑΣΤΟΥ, ΠΟΥ ΜΙΜΕΙΤΑΙ ΚΑΚΟΗΘΕΙΑ ΚΛΙΝΙΚΟΑΠΕΙΚΟΝΙΣΤΙΚΑ

Ελένη Κώτελη¹, Χαρίκλεια Μαυριδίου¹, Ελένη
Μακρίδου¹, Μαρίνα Καραγιαννάκη¹, Παύλος
Ράπτης¹, Γεώργιος Κυνηγόπουλος¹, Σταυρούλα
Περβανά¹, Αμαλία Σωτηριάδου¹

1. Ιατρός, Ακτινοδιαγνωστικό Εργαστήριο,
Γ.Ν.Θεσσαλονίκης «Παπαγεωργίου»

2. Ιατρός, Παθολογοανατομικό Εργαστήριο,
Γ.Ν.Θεσσαλονίκης «Παπαγεωργίου»

AA 005

THE PROGNOSTIC AND PREDICTIVE ROLE OF METABOLIC TUMOUR VOLUME (MTV) IN POSITRON EMISSION TOMOGRAPHY (PET)- ORIENTED DIAGNOSIS OF SOFT-TISSUE SARCOMA (STS)

Nektarios Belimezakis, Kyriacos Evangelou
Department of Medicine, National and Kapodistrian
University of Athens, Athens, Greece

AA 006

A COMPARISON OF THE EFFICACY OF COMPUTED TOMOGRAPHY (CT) AND CHEST X-RAY (CRX) IN THE DETECTION OF SOFT- TISSUE SARCOMA (STS) PULMONARY METASTASES IN TERMS OF DIAGNOSTIC ACCURACY, SURVIVAL OUTCOMES, AND RADIATION EXPOSURE

Nektarios Belimezakis, Kyriacos Evangelou
Department of Medicine, National and Kapodistrian
University of Athens, Athens, Greece

AA 007

ΕΡΓΑΣΙΕΣ ΤΟΥ ΤΜΗΜΑΤΟΣ ΜΑΣΤΟΥ Γ.Ν. ΠΑΠΑΓΕΩΡΓΙΟΥ ΘΕΣΣΑΛΟΝΙΚΗΣ: ΧΡΟΝΙΚΟ ΔΙΑΣΤΗΜΑ 01/10/23-01/09/24.

Μαρίνα Καραγιαννάκη¹, Γεώργιος
Κυνηγόπουλος¹, Ελένη Κώτελη¹, Βλάσιος
Χούτας¹, Σπυρίδων Νίκας¹, Γεωργία Μεντεσιδίου¹,
Γεωργία Κουτσομπλιά¹, Τριάδα Μαλκότση¹

1. Ιατρός, Εργαστήριο Ακτινολογίας, Γ.Ν. Θεσσαλονίκης
«Παπαγεωργίου»

2. Τεχνολόγος Ακτινολογίας-Ακτινοθεραπείας, Εργαστήριο
Ακτινολογίας, Γ.Ν. Θεσσαλονίκης «Παπαγεωργίου»

Εισαγωγή: Αναδρομική μελέτη του συνόλου
των προληπτικών, διαγνωστικών και
επεμβατικών ελέγχων του τμήματος Μαστού
του Ακτινοδιαγνωστικού Εργαστηρίου Γ.Ν.
Παπαγεωργίου Θεσσαλονίκης.

ΘΕΜΑΤΙΚΗ ΕΝΟΤΗΤΑ

ΕΠΕΜΒΑΤΙΚΗ ΑΚΤΙΝΟΛΟΓΙΑ

AA 008

ΑΚΤΙΝΟΕΠΜΒΑΤΙΚΕΣ ΠΡΑΞΕΙΣ ΥΠΟ
ΥΠΕΡΗΧΟΓΡΑΦΙΚΗ ΚΑΙ ΑΞΟΝΙΚΗ ΚΑΘΟΔΗΓΗΣΗ
ΣΤΗΝ ΕΠΑΡΧΙΑΑνδρέας Μάρκου^{1,2}, Λάζαρος Γρηγοριάδης²,
Κωσταντίνος Δημάκης³, Γεώργιος Γκουντέλας²

1. Ακτινολογικό Τμήμα, Κέντρο Υγείας Πτολεμαΐδας
2. Ακτινολογικό Τμήμα, Γενικό Νοσοκομείο Φλώρινας
3. Χειρουργική Κλινική, Γενικό Νοσοκομείο Φλώρινας

AA 009

ΣΤ ΚΑΤΕΥΘΥΝΟΜΕΝΗ ΠΑΡΟΧΕΤΕΥΣΗ
ΕΝΔΟΚΟΙΛΙΑΚΟΥ ΑΠΟΣΤΗΜΑΤΟΣ:
ΑΝΑΔΡΟΜΙΚΗ ΜΕΛΕΤΗ ΣΕ ΑΣΘΕΝΕΙΣ ΜΕ
ΚΛΙΝΙΚΟΕΡΓΑΣΤΗΡΙΑΚΗ ΕΙΚΟΝΑ ΣΗΠΤΙΚΟΥ
SHOCKΜαρία Καρασακαλίδου, Παναγιώτα Γκλάρα,
Ευάγγελος ΠερδικάκηςΤμήμα Επεμβατικής Ακτινολογίας, 424 ΓΣΝΕ,
Θεσσαλονίκη

AA 010

ΔΙΑΓΝΩΣΤΙΚΕΣ ΚΑΙ ΘΕΡΑΠΕΥΤΙΚΕΣ ΕΦΑΡΜΟΓΕΣ
ΤΟΥ ΚΑΘΕΤΗΡΙΑΣΜΟΥ ΤΩΝ ΕΠΙΝΕΦΡΙΔΙΑΚΩΝ
ΦΛΕΒΩΝ (AVS) ΣΤΟΝ ΠΡΩΤΟΠΑΘΗ
ΥΠΕΡΑΛΔΟΣΤΕΡΟΝΙΣΜΟ.Παπαδοπούλου Μυρτώ¹, Πεταλούδης
Παναγιώτης², Ντίνου Νεφέλη¹, Καλαϊτζίδου
Ευαγγελία¹, Ταχμετζίδη-Παπουτσή Δήμητρα¹,
Τομαής Δημήτριος², Ιωάννης Καλογερόπουλος¹,
Θεόδωρος Κρατημένος²

1. Ακτινοδιαγνωστικό τμήμα, ΓΝΑ «Ο ΕΥΑΓΓΕΛΙΣΜΟΣ»
2. Μονάδα επεμβατικής ακτινολογίας, ΓΝΑ «Ο ΕΥΑΓΓΕΛΙΣΜΟΣ»

AA 011

ΔΙΑΔΕΡΜΙΚΗ ΧΟΛΟΚΥΣΤΟΣΤΟΜΙΑ (ΔΧ) ΥΠΟ
ΑΠΕΙΚΟΝΙΣΤΙΚΗ ΚΑΘΟΔΗΓΗΣΗ: ΔΙΑΧΕΙΡΙΣΗ &
ΤΕΧΝΙΚΕΣΒασίλειος Μπαλωμένος^{1,2}, Ορνέλλα Μοσχοβάκη-Τσαίγκερ², Λάζαρος Ρέππας², Σταύρος Γρηγοριάδης², Ευθυμία Αλεξοπούλου¹, Ηλίας Μπρούντζος¹, Νικόλαος Κελέκας², Σταύρος Σπηλιόπουλος², Νικόλαος-Αχιλλέας Αρκούδης²

1. Ιατρός, Τμήμα Διαγνωστικής & Επεμβατικής Ακτινολογίας, ΓΝΝΘΑ «Η Σωτηρία»
2. Ιατροί, Β' Εργαστήριο Ακτινολογίας, Μονάδα Επεμβατικής Ακτινολογίας, Πανεπιστημιακό Γενικό Νοσοκομείο Αθηνών «Αττικός»

AA 012

ΘΥΡΙΔΟΠΟΙΗΣΗ (FENESTRATION) ΒΑΣΙΚΗΣ
ΑΡΤΗΡΙΑΣ ΚΑΙ ΡΗΞΗ ΑΝΕΥΡΥΣΜΑΤΟΣ ΑΥΤΗΣ
Σάββας Τσίγας¹, Γεώργιος Πασσάς¹, Κλαρίσα Μαρίνα Τσώνη¹, Αλεξάνδρα Τσαβέλη², Αγγελική Παππά¹

1. Ιατρός, Ακτινοδιαγνωστικό τμήμα - Νεότερων Απεικονιστικών Μεθόδων, Γ.Ν. Ιωαννίνων "Γ. Χατζηκώστα"
2. Ιατρός, Παθολογική Κλινική, Γ.Ν. Ιωαννίνων "Γ. Χατζηκώστα"

AA 013

A 2020-2024 EVALUATION OF THE SAFETY,
EFFICACY, PROGNOSTIC FACTORS AND
COMPARATIVE OUTCOMES OF PERCUTANEOUS
CRYOABLATION (PCA) IN METASTATIC SOFT-
TISSUE SARCOMA (STS)Kyriacos EvangelouDepartment of Medicine, National and Kapodistrian
University of Athens, Athens, GreeceΠΑΝΕΠΙΣΤΗΜΙΟ
ΑΘΗΝΩΝΠΑΝΕΠΙΣΤΗΜΙΟ
ΘΕΣΣΑΛΙΑΣΠΑΝΕΠΙΣΤΗΜΙΟ
ΘΕΣΣΑΛΟΝΙΚΗΣΠΑΝΕΠΙΣΤΗΜΙΟ
ΚΡΗΤΗΣΠΑΝΕΠΙΣΤΗΜΙΟ
ΙΩΑΝΝΙΝΩΝΠΑΝΕΠΙΣΤΗΜΙΟ
ΚΥΠΡΟΥΠΑΝΕΠΙΣΤΗΜΙΟ
ΠΑΤΡΩΝ

ΘΕΜΑΤΙΚΗ ΕΝΟΤΗΤΑ

ΑΓΓΕΙΟΛΟΓΙΑ – ΑΚΤΙΝΟΔΙΑΓΝΩΣΤΙΚΗ

AA 015

ΣΥΝΔΡΟΜΟ ΑΝΩ ΚΟΙΛΗΣ ΦΛΕΒΑΣ ΚΑΙ ΕΝΔΟΑΓΓΕΙΑΚΗ ΑΝΤΙΜΕΤΩΠΙΣΗ ΜΕ ΤΟΠΟΘΕΤΗΣΗ ΜΕΤΑΛΛΙΚΗΣ ΕΝΔΟΠΡΟΘΕΣΗΣ
Βασίλειος Πάνου¹, Νεφέλη Ντίνου¹, Παναγιώτης Πεταλούδης², Μυρτώ Παπαδοπούλου¹, Ευαγγελία Καλαϊτζίδου¹, Δημήτριος Τομαής³, Ιωάννης Καλογερόπουλος⁴, Θεόδωρος Κρατημένος⁵.

1. Ειδικευόμενος Ακτινολογίας, Γ.Ν.Αθηνών "Ο Ευαγγελισμός"
2. Εξειδικευόμενος Επεμβατικής Ακτινολογίας, Γ.Ν.Αθηνών "Ο Ευαγγελισμός"
3. Επιμελητής Α, Επεμβατικός Ακτινολόγος, Γ.Ν.Αθηνών "Ο Ευαγγελισμός"
4. Διευθυντής ΕΣΥ, Επιστημονικά και Διοικητικά Υπεύθυνος τμήματος Ακτινολογίας, Γ.Ν.Αθηνών "Ο Ευαγγελισμός"
5. Διευθυντής ΕΣΥ, Επεμβατικός Ακτινολόγος, Επιστημονικά Υπεύθυνος Μονάδας Επεμβατικής Ακτινολογίας, Γ.Ν.Αθηνών "Ο Ευαγγελισμός"

AA 016

ΦΙΛΤΡΑ ΚΑΤΩ ΚΟΙΛΗΣ ΦΛΕΒΑΣ: ΕΝΔΕΙΞΕΙΣ ΚΑΙ ΕΠΙΠΛΟΚΕΣ

Βασίλειος Πάνου¹, Δήμητρα Ταχμετζίδη-Παπουτσή¹, Νεφέλη Ντίνου¹, Παναγιώτης Πεταλούδης², Ευαγγελία Καλαϊτζίδου¹, Δημήτριος Τομαής³, Ιωάννης Καλογερόπουλος⁴, Θεόδωρος Κρατημένος⁵.

1. Ειδικευόμενος Ακτινολογίας, Γ.Ν.Αθηνών "Ο Ευαγγελισμός"
2. Εξειδικευόμενος Επεμβατικής Ακτινολογίας, Γ.Ν.Αθηνών "Ο Ευαγγελισμός"
3. Επιμελητής Α, Επεμβατικός Ακτινολόγος, Γ.Ν.Αθηνών "Ο Ευαγγελισμός"
4. Διευθυντής ΕΣΥ, Επιστημονικά και Διοικητικά Υπεύθυνος τμήματος Ακτινολογίας, Γ.Ν.Αθηνών "Ο Ευαγγελισμός"
5. Διευθυντής ΕΣΥ, Επεμβατικός Ακτινολόγος, Επιστημονικά Υπεύθυνος Μονάδας Επεμβατικής Ακτινολογίας, Γ.Ν.Αθηνών "Ο Ευαγγελισμός"

AA 017

ALERT SYNDROME - ΣΥΜΒΑΙΝΕΙ ΚΑΙ ΣΕ ΕΝΗΛΙΚΕΣ;

Γεώργιος Κωλέττης¹, Βασιλική Τάκη¹, Κωνσταντίνος Διονυσόπουλος¹, ΑΙ-Κhelefawi Mustafa¹, Νεφέλη Χανιωτάκη¹, Ανδρέας Βάλαμος², Πέτρος Ζαμπάκης³, Αικατερίνη Σολωμού⁴

1. Ειδικευόμενος Ιατρός, Κλινικό εργαστήριο Ακτινολογίας, ΠΓΝΠ Ρίο
2. Επικ. Επιμελητής, Κλινικό εργαστήριο Ακτινολογίας, ΠΓΝΠ Ρίο
3. Καθηγητής Ακτινολογίας, Πανεπιστήμιο Πατρών
4. Καθηγήτρια Ακτινολογίας, Πανεπιστήμιο Πατρών

AA 018

Η ΧΡΗΣΗ ΕΠΙΚΑΛΥΜΜΕΝΩΝ ΑΕΡΟΘΑΛΑΜΩΝ ΜΕ ΠΑΚΛΙΤΑΞΕΛΗ ΕΝΑΝΤΙ ΣΥΜΒΑΤΙΚΟΥ ΑΕΡΟΘΑΛΑΜΟΥ ΑΓΓΕΙΟΠΛΑΣΤΙΚΗΣ ΣΕ ΔΥΣΛΕΙΤΟΥΡΓΙΚΕΣ ΑΡΤΗΡΙΟΦΛΕΒΩΔΕΙΣ ΦΙΣΤΟΥΛΑ Η ΜΟΣΧΕΥΜΑΤΑ: ΜΙΑ ΣΥΣΤΗΜΑΤΙΚΗ ΑΝΑΣΚΟΠΗΣΗ ΚΑΙ ΜΕΤΑ-ΑΝΑΛΥΣΗ ΤΥΧΑΙΟΠΟΙΗΜΕΝΩΝ ΚΑΙ ΜΗ-ΤΥΧΑΙΟΠΟΙΗΜΕΝΩΝ ΕΛΕΓΧΟΜΕΝΩΝ ΜΕΛΕΤΩΝ.

Γιαννίκας Ν, Δημόπουλος Π, Κατσάνος Κ, Κίτρου Π, Καρναμπατίδης Δ.

Πανεπιστημιακό Γενικό Νοσοκομείο Πατρών

ΘΕΜΑΤΙΚΗ ΕΝΟΤΗΤΑ

ΓΑΣΤΡΕΝΤΕΡΟΛΟΓΙΑ – ΑΚΤΙΝΟΔΙΑΓΝΩΣΤΙΚΗ

AA 019

ΣΥΝΔΡΟΜΟ ΑΝΩ ΜΕΣΕΝΤΕΡΙΑΣ ΑΡΤΗΡΙΑΣ (ΣΥΝΔΡΟΜΟ WILKIE) ΚΑΙ ΣΥΝΔΡΟΜΟ NUTCRACKER (NCS)- ΟΤΑΝ Η ΑΝΩ ΜΕΣΕΝΤΕΡΙΟΣ ΑΡΤΗΡΙΑ (SMA) ΠΡΟΚΑΛΕΙ ΜΠΕΛΑΔΕΣ. ΕΥΡΗΜΑΤΑ ΣΤΗΝ CT

Νικολέττα Πύρρου¹, Αντώνιος Χατζηντούνας¹, Ξανθήππη Μαυροπούλου², Απόστολος Σαραφόπουλος², Παναγιώτης Πρασόπουλος³

1. Ειδικευόμενος/η Ιατρός, Κλινική Ακτινολογίας, ΠΓΝΘ ΑΧΕΠΑ, Θεσσαλονίκη
2. Επιμελητής/τρια Α' ΕΣΥ, Κλινική Ακτινολογίας, ΠΓΝΘ ΑΧΕΠΑ, Θεσσαλονίκη
3. Καθηγητής Ακτινολογίας, Κλινική Ακτινολογίας, ΠΓΝΘ ΑΧΕΠΑ, Θεσσαλονίκη

AA 020

**Η ΣΥΜΒΟΛΗ ΤΗΣ ΜΑΓΝΗΤΙΚΗΣ
ΤΟΜΟΓΡΑΦΙΑΣ ΚΑΙ ΤΩΝ ΗΠΑΤΟΕΙΔΙΚΩΝ
ΣΚΙΑΓΡΑΦΙΚΩΝ ΜΕΣΩΝ ΣΤΗ ΔΙΑΓΝΩΣΗ ΚΑΙ
ΤΗΝ ΑΝΤΙΜΕΤΩΠΙΣΗ ΤΟΥ ΧΟΛΩΜΑΤΟΣ, ΩΣ
ΜΙΑ ΣΠΑΝΙΑ ΙΑΤΡΟΓΕΝΗ Ή ΤΡΑΥΜΑΤΙΚΗ
ΕΠΙΠΛΟΚΗ**

**Μ. Σιδηροπούλου¹, Ε. Ψωμά², Α.
Παπαχριστοδούλου¹, Β. Πενταρά¹, Λ. Κούγιας³, Β.
Ραφαηλίδης⁴, Π. Πρασόπουλος⁵**

1. Ειδικευόμενη Ιατρός, Κλινική Ακτινολογίας – Ακτινοδιαγνωστικής, Π.Γ.Ν.Θ. ΑΧΕΠΑ
2. Επιμελήτρια Α', Κλινική Ακτινολογίας – Ακτινοδιαγνωστικής, Π.Γ.Ν.Θ. ΑΧΕΠΑ
3. Επιμελήτης Β', Κλινική Ακτινολογίας – Ακτινοδιαγνωστικής, Π.Γ.Ν.Θ. ΑΧΕΠΑ
4. Επίκ. Καθηγητής, Κλινική Ακτινολογίας – Ακτινοδιαγνωστικής, Π.Γ.Ν.Θ. ΑΧΕΠΑ
5. Καθηγητής- Διευθυντής Κλινικής Ακτινολογίας – Ακτινοδιαγνωστικής, Π.Γ.Ν.Θ. ΑΧΕΠΑ

AA 021

**ΨΕΥΔΟΑΠΟΦΡΑΞΗ ΤΟΥ ΚΟΙΝΟΥ ΗΠΑΤΙΚΟΥ
ΠΟΡΟΥ ΛΟΓΩ ΑΡΤΙΦΑΚΤ ΑΠΟ ΠΑΛΜΙΚΗ ΚΙΝΗΣΗ
ΣΕ ΓΥΝΑΙΚΑ 30 ΕΤΩΝ**

**Σάββας Τσίγας, Αναστασία Γκλαντζούνη,
Ελισάβετ Αρκουμάνη, Αγγελική Παππά**
Ιατρός, Ακτινοδιαγνωστικό τμήμα - Νεότερων
Απεικονιστικών Μεθόδων, Γ.Ν. Ιωαννίνων "Γ.
Χατζηκώστα"

AA 022

**ΕΥΜΕΓΕΘΗΣ ΤΡΑΥΜΑΤΙΚΗ ΨΕΥΔΟΚΥΣΤΗ
ΠΑΓΚΡΕΑΤΟΣ: ΕΥΡΗΜΑΤΑ ΜΑΓΝΗΤΙΚΗΣ
ΤΟΜΟΓΡΑΦΙΑΣ – ΠΑΡΟΥΣΙΑΣΗ ΠΕΡΙΣΤΑΤΙΚΟΥ**
**Βασίλειος Παπαλαγάρας¹, Γεώργιος Σαπουριδής¹,
Μαρία Σιδηροπούλου¹, Ρουσουντάν Χιονίδου¹,
Μιχαήλ Καραγκούνης¹, Αλέξανδρος Βυλδιδίδης¹,
Αθανασία Αναστασίου¹**

1. Ιατρός, Εργαστήριο Ακτινολογίας, Γ.Ν.Θ. «Ιπποκράτειο»

AA 023

**ΑΝΤΙΜΕΤΩΠΙΣΗ ΑΙΜΟΡΡΑΓΙΑΣ
ΠΡΩΤΟΔΙΑΓΝΩΣΘΕΝΤΟΣ ΗΠΑΤΟΚΥΤΤΑΡΙΚΟΥ
ΚΑΡΚΙΝΩΜΑΤΟΣ ΜΕΤΑ ΑΠΟ ΚΑΚΩΣΗ ΜΕ
ΕΝΔΑΡΤΗΡΙΑΚΟ ΕΜΒΟΛΙΣΜΟ - ΠΑΡΟΥΣΙΑΣΗ
ΠΕΡΙΣΤΑΤΙΚΟΥ**

**Μιχαήλ Μπελιβάνης¹, Βάιος Μάνος¹, Βάιος
Σαμαράς¹, Χρυσοβαλάντης Βεργαδής²**

1. Ειδικευόμενος Ακτινοδιαγνωστικής, Τμήμα Ακτινολογίας, Γενικό Νοσοκομείο Αθηνών Λαϊκό
2. Επιμελήτης Α', Επεμβατικός Ακτινολόγος, Τμήμα Ακτινολογίας, Γενικό Νοσοκομείο Αθηνών Λαϊκό

ΘΕΜΑΤΙΚΗ ΕΝΟΤΗΤΑ

ΕΠΕΙΓΟΥΣΑ ΑΚΤΙΝΟΛΟΓΙΑ

AA 024

**ΤΡΑΥΜΑΤΙΚΗ ΡΗΞΗ ΟΡΘΟΥ – ΔΙΑΓΝΩΣΗ
ΜΕ ΥΠΕΡΧΟΤΟΜΟΓΡΑΦΙΑ ΚΑΙ ΑΞΟΝΙΚΗ
ΤΟΜΟΓΡΑΦΙΑ**

**Χριστίνα Κ. Μπούγια¹, Μαργαρίτη Περεσφόνη²,
Βαδιβούλης Θωμάς³, Ανδριανοπούλου Άρτεμις⁴,
Αργυροπούλου Ι. Μαρία⁵**

1. Ειδικευόμενη Ιατρός, Τμήμα Κλινικής Ακτινολογίας και Απεικόνισης, Πανεπιστημιακό Γενικό Νοσοκομείο Ιωαννίνων, Ιωάννινα
2. Επίκ. Καθηγήτρια Ακτινολογίας, Τμήμα Κλινικής Ακτινολογίας και Απεικόνισης, Πανεπιστημιακό Γενικό Νοσοκομείο Ιωαννίνων, Ιωάννινα
3. Διευθυντής ΕΣΥ Ακτινολογίας, Τμήμα Κλινικής Ακτινολογίας και Απεικόνισης, Πανεπιστημιακό Γενικό Νοσοκομείο Ιωαννίνων, Ιωάννινα
4. Επιμελήτρια Β' Ακτινολογίας, Τμήμα Κλινικής Ακτινολογίας και Απεικόνισης, Πανεπιστημιακό Γενικό Νοσοκομείο Ιωαννίνων, Ιωάννινα
5. Καθηγήτρια Ακτινολογίας, Τμήμα Κλινικής Ακτινολογίας και Απεικόνισης, Πανεπιστημιακό Γενικό Νοσοκομείο Ιωαννίνων, Ιωάννινα

AA 025

**ΜΕΙΖΟΝ ΤΡΑΥΜΑ ΘΩΡΑΚΟΣ, ΚΟΙΛΙΑΣ
ΚΑΙ ΑΟΡΤΗΣ. ΜΕΛΕΤΗ ΕΝΔΙΑΦΕΡΟΥΣΑΣ
ΠΕΡΙΠΤΩΣΗΣ ΜΕ ΠΟΛΥΤΟΜΙΚΗ ΑΞΟΝΙΚΗ
ΤΟΜΟΓΡΑΦΙΑ**

**Νάννου Ε.¹, Σαββοπούλου Β.¹, Στατερά Φ.²,
Καπνίση Ε.¹ Φούρναρη Α.¹, Μιχαλοπούλου Α.¹,
Νατσιοπούλου Α.¹.**

1. Ακτινολογικό Τμήμα ΓΝΕ Θριάσιο
2. Ιδιώτης Ακτινοδιαγνώστρια

AA 026

ΕΝΔΟΚΟΙΛΙΑΚΟ ΑΠΟΣΤΗΜΑ

Τσιμήτηρ Α., Κωσταβάρα Αικ., Κόκαλη Ε.,
Σαββίδου Ε., Σαράφης Φ., Δαλέρας Ν.,
Χριστογιάννης Δ., Καψάλης Σ.

Ακτινολογικό Εργαστήριο: Γενικό Νοσοκομείο Κατερίνης

AA 027

ΤΡΑΥΜΑΤΙΚΗ ΑΓΓΕΙΑΚΗ ΚΑΚΩΣΗ ΑΠΟ ΤΙΜΟΝΙ ΠΟΔΗΛΑΤΟΥ (VASCULAR HANDLEBAR SYNDROME)

Μαρία Σιδηροπούλου¹, Μαρία Πούνη¹, Ανδρονίκη Γκάνα¹, Μαρίνα Αδαμοπούλου¹, Milena Tomovic¹, Ιωακείμ Γιατζίδης², Αθανασία Αναστασίου¹.

1. Εργαστήριο Ακτινολογίας, Γ.Ν.Θ. «Ιπποκράτειο».
2. Αγγειοχειρουργός, Ε' Χειρουργική Κλινική Α.Π.Θ., Γ.Ν.Θ. «Ιπποκράτειο».

ΘΕΜΑΤΙΚΗ ΕΝΟΤΗΤΑ**ΚΑΡΔΙΑ ΑΓΓΕΙΑ**

AA 028

ΑΞΟΝΙΚΗ ΤΟΜΟΓΡΑΦΙΑ-ΡΗΞΗ ΣΦΑΓΙΤΙΔΑΣ-ΕΝΔΙΑΦΕΡΩΝ ΠΕΡΙΣΤΑΤΙΚΟ

Ιωάννης Κοζλεκίδης, Μαρία Αντωνίου,
Χρυστος Κουρτίδης, Ιολάντα Τερσενίδου, Άννα Αρβανιτίδου, Νικόλαος Ματθαίου, Ζουραμπί Χατιτζε, Σουλτάνα Λώτη.

Ακτινοδιαγνωστικό τμήμα Γ.Ν. ΚΑΒΑΛΑΣ – Αξονικός Τομογράφος

AA 029

ΕΚΒΟΛΗ ΔΙΦΥΟΥΣ ΑΡΙΣΤΕΡΗΣ ΝΕΦΡΙΚΗΣ ΦΛΕΒΑΣ ΣΕ ΔΙΑΤΕΤΑΜΕΝΗ ΑΖΥΓΟ ΦΛΕΒΑ ΚΑΙ ΚΑΤΩ ΚΟΙΛΗ ΦΛΕΒΑ (ΣΠΑΝΙΑ ΑΝΑΤΟΜΙΚΗ ΠΑΡΑΛΛΑΓΗ).

Ανδρέας Μάρκου^{1,2}, Γεώργιος Σαπουριδής³,
Γεώργιος Γκουντέλας²

1. Ακτινολογικό Τμήμα, Κέντρο Υγείας Πτολεμαΐδας
2. Ακτινολογικό Τμήμα, Γενικό Νοσοκομείο Φλώρινας
3. Ακτινολογικό Τμήμα, Γενικό Νοσοκομείο Θεσσαλονίκης "Ιπποκράτειο"

AA 030

ΦΛΕΒΙΚΑ ΑΝΕΥΡΥΣΜΑΤΑ ΙΓΝΥΑΚΟΥ ΒΟΘΡΟΥ

Ιωάννης Πετειναράκης¹, Ματθαίος Τριανταφύλλου¹, Γεώργιος Καλιδώνης¹, Μαρία Γιαννάκη¹, Μιχαήλ Κλώντζας^{1,2}

1. Εργαστήριο Ιατρικής Απεικόνισης, Πανεπιστημιακό Νοσοκομείο Ηρακλείου
2. Τομέας Ακτινολογίας, Ιατρική Σχολή Πανεπιστημίου Κρήτης

AA 031

ΣΥΝΔΡΟΜΟ MALS: ΠΑΡΟΥΣΙΑΣΗ ΕΝΔΙΑΦΕΡΟΝΤΟΣ ΠΕΡΙΣΤΑΤΙΚΟΥ.

Παπαδοπούλου Αγγελική¹, Δομάζου Μαριλένα², Καλαντώνη Αικατερίνη³, Βισβάρδης Ιωάννης².

1. Νοσοκομείο "Ανδρέας Συγγρός".
2. Εθνικό Κέντρο Αποκατάστασης
3. Κ.Υ Σαλαμίνας.

AA 032

ΑΝΑΛΥΣΗ ΚΟΛΠΙΚΗΣ ΠΑΡΑΜΟΡΦΩΣΗΣ ΣΤΗΝ ΑΛ ΑΜΥΛΟΕΙΔΩΣΗ: ΕΥΡΗΜΑΤΑ ΑΠΟ ΤΗΝ ΚΑΡΔΙΑΚΗ ΜΑΓΝΗΤΙΚΗ ΤΟΜΟΓΡΑΦΙΑ

Κωνσταντίνα Μήλιου^{1,4}, Νίκη Λάμα², Ιωάννης Παπαδόπουλος¹, Γεώργιος Μηρούμπουλης¹, Αλέξανδρος Μπριασσούλης³, Ευστάθιος Καστρίτης³, Νικόλαος Κελέκης², Ευστράτιος Καραβασίλης⁴

1. Ακτινοφυσικός, 2^ο Εργαστήριο Ακτινολογίας, Πανεπιστημιακό Νοσοκομείο «Αττικόν», Εθνικό και Καποδιστριακό Πανεπιστήμιο Αθηνών, Αθήνα, Ελλάδα
2. Ιατρός, 2^ο Εργαστήριο Ακτινολογίας, Πανεπιστημιακό Νοσοκομείο «Αττικόν», Εθνικό και Καποδιστριακό Πανεπιστήμιο Αθηνών, Αθήνα, Ελλάδα
3. Ιατρός, Θεραπευτική Κλινική, Γενικό Νοσοκομείο «Αλεξάνδρα», Εθνικό και Καποδιστριακό Πανεπιστήμιο Αθηνών, Αθήνα, Ελλάδα
4. Ακτινοφυσικός, Εργαστήριο Ιατρικής Φυσικής, Δημοκρίτειο Πανεπιστήμιο Θράκης, Αλεξανδρούπολη, Ελλάδα

AA 033

ΠΡΩΤΟΠΑΘΕΙΣ ΚΙΡΣΟΙ ΑΝΩ ΑΚΡΟΥ. ΠΑΡΟΥΣΙΑΣΗ ΕΝΔΙΑΦΕΡΟΝΤΟΣ ΠΕΡΙΣΤΑΤΙΚΟΥ ΜΕ ΕΓΧΡΩΜΟ DOPPLER ΥΠΕΡΧΟΗΓΡΑΦΗΜΑ

Άλκηστις Λαγουδάκη- Καλογεράκη, Αφροδίτη Καρούτα, Λαμπρινή Αδαμοπούλου, Κώσταντίνος Βιτζηλαίος, Αναστάσιος Γιαπράκης, Φωτεινή Μέρμηγκα, Γεώργιος Αναστόπουλος, Χαρίκλεια Τριαντοπούλου

Ακτινολογικό τμήμα, Κωνσταντοπούλειο Γ.Ν.Ν. Ιωνίας, Αθήνα

AA 034

Η ΣΥΜΒΟΛΗ ΤΗΣ ΔΥΝΑΜΙΚΗΣ ΣΤΑ ΑΡΤΗΡΙΩΝ ΚΑΤΩ ΑΚΡΩΝ ΣΤΗ ΔΙΕΡΕΥΝΗΣΗ ΤΟΥ ΣΥΝΔΡΟΜΟΥ ΠΑΓΙΔΕΥΣΗΣ ΤΗΣ ΙΓΝΥΑΚΗΣ ΑΡΤΗΡΙΑΣ: ΠΑΡΟΥΣΙΑΣΗ ΕΝΔΙΑΦΕΡΟΝΤΟΣ ΠΕΡΙΣΤΑΤΙΚΟΥ.

Βασίλειος Ραφαηλίδης¹, Αικατερίνη Τσαουλιά², Αφροδίτη Μαρία Μήτκα³, Παναγιώτης Πρασόπουλος⁴

1. Επίκ. Καθηγητής Ακτινολογίας ΑΠΘ, Κλινική Ακτινολογίας, Π.Γ.Ν.Θ. ΑΧΕΠΑ
2. Ειδικευόμενη Ακτινολογίας, Κλινική Ακτινολογίας, Π.Γ.Ν.Θ. ΑΧΕΠΑ
3. Επικ. Ιατρός Αγγειοχειρουργός, Αγγειοχειρουργική Κλινική, Γ.Ν.Θ. Ιπποκράτειο
4. Καθηγητής Ακτινολογίας ΑΠΘ, Διευθυντής Κλινικής Ακτινολογίας, Π.Γ.Ν.Θ. ΑΧΕΠΑ

AA 035

ΔΙΑΧΩΡΙΣΜΟΣ ΕΞΟΚΡΑΝΙΩΝ ΑΡΤΗΡΙΩΝ: ΦΑΣΜΑ ΤΩΝ ΑΠΕΙΚΟΝΙΣΤΙΚΩΝ ΕΥΡΗΜΑΤΩΝ ΣΕ ΟΛΕΣ ΤΙΣ ΑΝΑΙΜΑΚΤΕΣ ΜΕΘΟΔΟΥΣ ΑΠΕΙΚΟΝΙΣΗΣ

Αικατερίνη Τσαουλιά¹, Βασίλειος Ραφαηλίδης², Μιχάλης Μαντατζής², Στέφανος Φοινίτσας², Λεωνίδας Κούγιας³, Θεόδωρος Καραπαναγιωτίδης⁴, Παναγιώτης Πρασόπουλος⁵

1. Ειδικευόμενη Ακτινολογίας, Κλινική Ακτινολογίας, Π.Γ.Ν.Θ. ΑΧΕΠΑ
2. Επίκ. Καθηγητής Ακτινολογίας ΑΠΘ, Κλινική Ακτινολογίας, Π.Γ.Ν.Θ. ΑΧΕΠΑ
3. Επιμελητής Β' Ακτινολογίας, Κλινική Ακτινολογίας, Π.Γ.Ν.Θ. ΑΧΕΠΑ
4. Καθηγητής Νευρολογίας ΑΠΘ, Β' Νευρολογική Κλινική Π.Γ.Ν.Θ. ΑΧΕΠΑ
5. Καθηγητής Ακτινολογίας ΑΠΘ, Διευθυντής Κλινικής Ακτινολογίας, Π.Γ.Ν.Θ. ΑΧΕΠΑ

AA 036

ΚΑΡΔΙΑΚΟ ΜΥΞΩΜΑ: ΤΥΧΑΙΟ ΕΥΡΗΜΑ ΣΕ ΑΞΟΝΙΚΗ ΣΤΕΦΑΝΙΟΓΡΑΦΙΑ

Ελισάβετ Ψωμά¹, Αικατερίνη Τσαουλιά¹, Κωνσταντίνος Κούσκουρας¹, Παναγιώτης Πρασόπουλος¹

1. Κλινική Ακτινολογίας Π.Γ.Ν.Θ. ΑΧΕΠΑ, Αριστοτέλειο Πανεπιστήμιο Θεσσαλονίκης

AA 037

ΑΝΑΤΟΜΙΚΕΣ ΠΑΡΑΛΛΑΓΕΣ ΚΑΙ ΑΝΩΜΑΛΙΕΣ ΤΩΝ ΣΤΕΦΑΝΙΑΙΩΝ ΑΓΓΕΙΩΝ: ΑΠΕΙΚΟΝΙΣΤΙΚΗ ΔΙΕΡΕΥΝΗΣΗ –Ο ΡΟΛΟΣ ΤΟΥ ΑΚΤΙΝΟΛΟΓΟΥ

Α. Παπαχριστοδούλου¹, Ε. Ψωμά¹, Α. Καλλιφατιδής², Κ. Κούσκουρας¹, Π. Πρασόπουλος¹

1. Εργαστήριο Ακτινολογίας – Ακτινοδιαγνωστικής, Π.Γ.Ν.Θ. ΑΧΕΠΑ
2. Υπεύθυνος Τμήματος Προηγμένης Καρδιαγγειακής Απεικόνισης – Ακτινολογικό Τμήμα – Κλινική "ΑΓΙΟΣ ΛΟΥΚΑΣ" – Θεσσαλονίκη

AA 038

ΧΡΟΝΙΑ ΠΕΡΙΑΟΡΤΙΤΙΔΑ ΜΙΜΟΥΜΕΝΗ ΠΕΡΙΑΟΡΤΙΚΟ ΑΙΜΑΤΩΜΑ. ΜΕΛΕΤΗ ΕΝΔΙΑΦΕΡΟΥΣΑΣ ΠΕΡΙΠΤΩΣΗΣ ΜΕ ΠΟΛΥΤΟΜΙΚΗ ΑΞΟΝΙΚΗ ΤΟΜΟΓΡΑΦΙΑ

Σαββοπούλου Β.¹, Νάννου Ε.¹, Καλοκαϊρινού Μ.¹, Πυθάρα Χ.¹, Στατερά Φ.^{1,2}, Φούρναρη Α.¹, Βαγδατλής Θ.¹.

1. Ακτινολογικό Τμήμα ΓΝΕ Θριάσιο
2. Ιδιώτης Ακτινοδιαγνώστρια

AA 039

ΝΕΑ ΡΗΞΗ ΑΝΕΥΡΥΣΜΑΤΟΣ ΚΟΙΛΙΑΚΗΣ ΑΟΡΤΗΣ ΣΕ ΕΔΑΦΟΣ ΠΡΟΙΜΗΣ ΕΝΔΟΔΙΑΦΥΓΗΣ ΤΥΠΟΥ ΙΙΙΒ ΜΕΤΑ ΑΠΟ ΕΠΕΙΓΟΥΣΑ ΑΠΟΚΑΤΑΣΤΑΣΗ ΠΡΟΗΓΗΘΕΙΣΑΣ ΡΗΞΗΣ ΑΝΕΥΡΥΣΜΑΤΟΣ ΜΕ ΕΝΑΡ: ΜΙΑ ΑΣΥΝΗΘΙΣΤΗ ΕΠΙΠΛΟΚΗ

Συριζίδων Νίκας¹, Δημήτριος Καραμάνος², Βλάσιος Χούτας¹, Μανώλης Αρπατζής-Παπαδόπουλος², Κυριάκος Σταυρίδης², Βασίλειος Παπαγιάννης¹, Νικόλαος Σαρατζής^{2*}, Σοφία Στρατηλάτη^{1*}

1. Ιατρός, Ακτινοδιαγνωστικό Εργαστήριο, Γενικό Νοσοκομείο Θεσσαλονίκης «Παπαγεωργίου»
2. Ιατρός, Αγγειοχειρουργικό Τμήμα, Α' Πανεπιστημιακή Χειρουργική Κλινική, Γενικό Νοσοκομείο Θεσσαλονίκης «Παπαγεωργίου»

AA040

ΠΥΡΑΜΟΕΙΔΗΣ ΚΥΣΤΙΚΗ ΜΕΤΑΤΡΟΠΗ (ACINAR CYSTIC TRANSFORMATION) ΤΟΥ ΠΑΓΚΡΕΑΤΟΣ (CASE REPORT) – ΔΙΑΦΟΡΟΔΙΑΓΝΩΣΤΙΚΗ ΠΡΟΚΛΗΣΗ

Σιδηροπούλου Μαρία¹, Αδαμοπούλου Μαρίνα¹, Πούπη Μαρία¹, Αγγελίδου Σταματία², Χατζηστρατή Κωνσταντίνα¹, Δασούλα Χριστίνα¹, Γαλάνης Ιωάννης³, Αναστασίου Αθανασία¹.

1. Εργαστήριο Ακτινολογίας, Γ.Ν.Θ. «Ιπποκράτειο».
2. Παθολογοανατομικό Εργαστήριο, Γ.Ν.Θ. «Ιπποκράτειο».
3. Β' Προπαιδευτική Χειρουργική Κλινική Α.Π.Θ., Γ.Ν.Θ. «Ιπποκράτειο»

AA 041

ΠΕΡΙΣΤΑΤΙΚΑ ΠΟΥ ΔΙΕΡΕΥΝΗΘΗΚΑΝ ΜΕ BLACK BLOOD ΑΚΟΛΟΥΘΙΕΣ ΣΤΑ ΠΛΑΙΣΙΑ ΔΙΕΡΕΥΝΗΣΗΣ ΠΑΘΟΛΟΓΙΑΣ ΤΟΥ ΤΟΙΧΩΜΑΤΟΣ ΤΩΝ ΕΝΔΟΚΡΑΝΙΩΝ ΑΓΓΕΙΩΝ - ΕΥΡΗΜΑΤΑ ΚΑΙ PITFALLS.

Ελένη Μακρίδου¹, Μαρία Μιχαηλία Βογιατζή¹, Πηνελόπη Αναστασιάδου¹, Παύλος Ράπτη¹,

Μοριχοβίτου Ανθούλα¹, Στέλλα Χονδροματίδου¹, Μαρία Εμμανουηλίδου¹, Φωτεινή Γκουτσαριδίου¹

1. Ιατρός, Ακτινολογικό εργαστήριο Γ.Ν.Θ. Παπαγεωργίου

AA 042

ΕΝΗΛΙΚΑΣ ΜΕ ΜΕΡΙΚΗ ΑΝΩΜΑΛΗ ΕΚΒΟΛΗ ΠΝΕΥΜΟΝΙΚΩΝ ΦΛΕΒΩΝ (PAPVR) ΚΑΙ ΜΕΣΟΚΟΛΠΙΚΗ ΕΠΙΚΟΙΝΩΝΙΑ

Παναγιώτης Λέριος, Δημήτριος Τζάλας, Κωνσταντίνος Παπακωνσταντίνου, Αικατερίνη Ταβερναράκη, Δημήτριος Έξαρχος
ΓΝΑ ΕΥΑΓΓΕΛΙΣΜΟΣ

AA 043

ΘΡΟΜΒΩΤΙΚΟ ΥΛΙΚΟ ΣΕ ΑΝΤΙΚΑΤΑΣΤΑΣΗ ΑΟΡΤΙΚΗΣ ΒΑΒΛΙΔΑΣ

Τσιμπήρη Α., Κόκαλη Ε., Κωσταβάρα Αικ., Σαββίδου Ε., Παπασπύρου Π., Τσιμπήρη Θ., Κάκιας Σ., Δημητριάδης Γ.

Ακτινολογικό Εργαστήριο: Γενικό Νοσοκομείο Κατερίνης

AA 044

ΕΠΙΠΛΟΚΕΣ ΑΟΡΤΙΚΟΥ ΔΙΑΧΩΡΙΣΜΟΥ. ΑΠΕΙΚΟΝΙΣΤΙΚΑ ΧΑΡΑΚΤΗΡΙΣΤΙΚΑ ΣΤΗΝ ΠΟΛΥΤΟΜΙΚΗ ΑΞΟΝΙΚΗ ΤΟΜΟΓΡΑΦΙΑ

Σαββοπούλου Β.¹, Νάννου Ε.¹, Δασκαλόπουλος Μ.², Αγγελοπούλου Β.¹, Μοναστηριώτης Β.³, Τριανταφύλλου Ε.¹.

1. Ακτινολογικό Τμήμα ΓΝΕ Θριάσιο
2. Χειρουργική Κλινική ΓΝΕ Θριάσιο
3. Ακτινολογικό Τμήμα, ΨΝΑ

ΘΕΜΑΤΙΚΗ ΕΝΟΤΗΤΑ

ΚΕΦΑΛΗ ΤΡΑΧΗΛΟΣ

AA 045

ΠΑΡΟΥΣΙΑΣΗ ΠΕΡΙΣΤΑΤΙΚΟΥ ΜΕ ΣΥΝΔΡΟΜΟ EAGLE

Σοφία Αμανατίδου¹, Ευαγγελία Νικολαΐδου¹, Πάρης Πουρσανιδής¹

1. Ιατρός, Ακτινολογικό Τμήμα Γ.Ν. Κομοτηνής «ΣΙΣΜΑΝΟΓΛΕΙΟ».

AA 046

ΑΚΤΙΝΟΛΟΓΙΚΗ ΜΕΛΕΤΗ ΤΗΣ ΦΥΣΙΟΛΟΓΙΚΗΣ ΔΟΜΗΣ ΤΟΥ ΛΑΡΥΓΓΑ ΜΕ ΤΗΝ ΧΡΗΣΗ ΑΞΟΝΙΚΗΣ ΤΟΜΟΓΡΑΦΙΑΣ.

Θεοδώρα Αδαμάκη¹, Νυμφοδώρα Μαλκίδου², Σάββας Δευτεραίος³

1. Ειδικευόμενη Ακτινολογίας, Τμήμα Διαγνωστικής και Επεμβατικής Ακτινολογίας, Πανεπιστημιακό Γενικό Νοσοκομείο Αλεξανδρούπολης.
2. Υποψήφια Διδάκτωρ Ιατρικής, Εργαστήριο Ανατομίας, Ιατρική Σχολή Πανεπιστημίου Θεσσαλίας.
3. Καθηγητής Ακτινολογίας Δ.Π.Θ., Πανεπιστημιακό Γενικό Νοσοκομείο Αλεξανδρούπολης.

AA 047

ΣΠΑΝΙΑ ΠΕΡΙΠΤΩΣΗ ΣΥΝΟΒΙΑΚΗΣ ΧΟΝΔΡΟΜΑΤΩΣΗΣ ΚΡΟΤΑΦΟΓΝΑΘΙΚΗΣ ΑΡΘΡΩΣΗΣ

Σοφία Μπρέγιαννη¹, Κυριακή Ζήκου¹, Παρασκευή Ζύλη², Παναγιώτης Νταής³, Ειρήνη Τσώτα¹

1. Ιατρός, Εργαστήριο Ακτινολογίας, Πανεπιστημιακό Γενικό Νοσοκομείο Πατρών
2. Ιατρός, Κυτταρολογικό Εργαστήριο, Πανεπιστημιακό Γενικό Νοσοκομείο Πατρών
3. Ιατρός, Γναθοχειρουργική Κλινική, Πανεπιστημιακό Γενικό Νοσοκομείο Πατρών

AA 048

**ΥΠΕΡΗΧΟΓΡΑΦΙΚΗ ΠΡΟΣΕΓΓΙΣΗ ΛΙΘΙΑΣΗΣ
ΥΠΟΓΝΑΘΙΩΝ ΣΙΕΛΟΓΟΝΩΝ ΑΔΕΝΩΝ****Νικόλαος Γκουλιαβέρας¹, Απόστολος****Σαραφόπουλος², Παναγιώτης Πρασόπουλος³**

1. Ειδικευόμενος Ακτινολογίας, Κλινική Ακτινολογίας,

ΠΓΝΘ ΑΧΕΠΑ

2. Ακτινολόγος, Επιμελητής Α', Κλινική Ακτινολογίας,

ΠΓΝΘ ΑΧΕΠΑ

3. Καθηγητής Ακτινολογίας ΑΠΘ, Διευθυντής Κλινικής

Ακτινολογίας, ΠΓΝΘ ΑΧΕΠΑ

AA 049

**Ο ΡΟΛΟΣ ΤΟΥ ΑΚΤΙΝΟΛΟΓΟΥ ΣΤΗΝ ΔΙΑΓΝΩΣΗ
ΚΑΙ ΤΗΝ ΑΝΤΙΜΕΤΩΠΙΣΗ ΤΗΣ ΓΑΓΓΡΑΙΝΑΣ
FOURNIER: ΤΙ ΠΡΕΠΕΙ ΝΑ ΑΝΑΦΕΡΕΙ ΣΤΟΝ
ΧΕΙΡΟΥΡΓΟ;****Ελίνα Τσαμουρλίδου, Ρεγγίνα Γουλιμάρη,¹
Θεολόγος Μπσιδάνης, Λιάνα Παναγιωτίδου,
Αικατερίνη Γκοδόλια, Μαίρη Κουτρουλή,
Κρασιμίρα Ντιμιτράβα, Συμεών Δημητριάδης.
Ακτινολογικό Τμήμα Γενικού Νοσοκομείου Ξάνθης,
Ελλάδα**

AA 050

**ΚΑΤΗΓΟΡΙΟΠΟΙΗΣΗ ACR TI-RADS ΣΤΗΝ
ΚΛΙΝΙΚΗ ΑΚΤΙΝΟΛΟΓΙΑ****Ναταλία Βαλέρια Πενταρά¹, Χρυσή Καμπάκη¹,
Αγγελική Παπαχριστοδούλου¹, Νικολέττα
Πύρρου¹, Απόστολος Σαραφόπουλος²,
Παναγιώτης Πρασόπουλος³**1. Ειδικευόμενη Ακτινολογίας, Κλινική Ακτινολογίας,
ΠΓΝΘ ΑΧΕΠΑ, Αριστοτέλειο Πανεπιστήμιο Θεσσαλονίκης,
Θεσσαλονίκη2. Ειδικός Ακτινολόγος, Κλινική Ακτινολογίας, ΠΓΝΘ
ΑΧΕΠΑ, Αριστοτέλειο Πανεπιστήμιο Θεσσαλονίκης,
Θεσσαλονίκη3. Καθηγητής Ακτινολογίας, Κλινική Ακτινολογίας, ΠΓΝΘ
ΑΧΕΠΑ, Αριστοτέλειο Πανεπιστήμιο Θεσσαλονίκης,
Θεσσαλονίκη

AA 051

**ΟΓΚΟΣ ΤΟΥ ΡΟΤΤ (PRT) - ΜΙΑ ΠΑΡΑΜΕΛΗΜΜΗ
ΔΙΑΓΝΩΣΗ****Ελένη Μακρίδου¹, Μαρία Μιχαηλία Βογιατζή¹,
Αθανάσιος Ρήγκας¹, Πηνελόπη Αναστασιάδου¹,
Ανθούλα Μοριχοβίτου¹, Μαρία Εμμανουηλίδου¹,
Στέλλα Χονδροματίδου¹, Φωτεινή Γκουτσαρίδου¹**

1. Ιατρός, Ακτινολογικό Εργαστήριο Γ.Ν. Θ. Παπαγεωργίου

AA 052

**ΛΙΘΙΑΣΗ ΑΝΑΤΟΜΙΚΩΝ ΔΟΜΩΝ ΚΕΦΑΛΗΣ –
ΤΡΑΧΗΛΟΥ: ΑΠΕΙΚΟΝΙΣΤΙΚΑ ΕΥΡΗΜΑΤΑ
Νικόλαος Κουτσόγιαννης¹, Καλλιόπη Μπίσμα³,
Σοφία Ζήλικα², Δέσποινα Βουλτσινού³, Μελάνη
Σαχινίδου²**1. Ειδικευόμενος Ακτινολογίας, Εργαστήριο Ακτινολογίας,
Γ.Ν.Θ. "Γ. ΠΑΠΑΝΙΚΟΛΑΟΥ"2. Επιμελήτρια Β', Εργαστήριο Ακτινολογίας, Γ.Ν.Θ. "Γ.
ΠΑΠΑΝΙΚΟΛΑΟΥ"3. Διευθύντρια, Εργαστήριο Ακτινολογίας, Γ.Ν.Θ. "Γ.
ΠΑΠΑΝΙΚΟΛΑΟΥ"**ΘΕΜΑΤΙΚΗ ΕΝΟΤΗΤΑ****ΚΝΣ-ΝΕΥΡΟΑΚΤΙΝΟΛΟΓΙΑ**

AA 053

**ΜΑΓΝΗΤΙΚΗ ΤΟΜΟΓΡΑΦΙΑ ΕΓΚΕΦΑΛΟΥ-
ΜΗΝΙΓΓΙΩΜΑΤΩΣΗ-ΕΝΔΙΑΦΕΡΩΝ ΠΕΡΙΣΤΑΤΙΚΟ
Μαρία Αντωνίου, Ιωάννης Κοζλεκίδης, Άννα
Αρβανιτίδου, Δημοσθένης Κοκοβίκος, Νικόλαος
Ματθαίου, Ιολάντα Τερσενίδου, Ζουράμπι Χατιτζέ,
Σουλτάνα Λώτη**Ακτινοδιαγνωστικό τμήμα Γ.Ν. ΚΑΒΑΛΑΣ - Μαγνητικός
-Αξονικός Τομογράφος

AA 054

**ΑΜΥΛΟΕΙΔΙΚΗ ΕΓΚΕΦΑΛΟΠΑΘΕΙΑ- MRI-
ΕΓΚΕΦΑΛΟΥ-ΕΝΔΙΑΦΕΡΩΝ ΠΕΡΙΣΤΑΤΙΚΟ
Μαρία Αντωνίου, Ιωάννης Κοζλεκίδης, Άννα
Αρβανιτίδου, Δημοσθένης Κοκοβίκος, Χρήστος
Κουρτίδης, Νικόλαος Μάταιου, Ιωάννης
Ιωαννίδης, Σουλτάνα Λώτη**Ακτινοδιαγνωστικό τμήμα Γ.Ν. ΚΑΒΑΛΑΣ - Μαγνητικός
Τομογράφος

AA 055

**Ο ΡΟΛΟΣ ΤΗΣ ΜΑΓΝΗΤΙΚΗΣ
ΤΟΜΟΓΡΑΦΙΑΣ ΣΤΗΝ ΔΙΑΓΝΩΣΗ
ΤΟΥ ΣΥΝΔΡΟΜΟΥ ΜΙΤΟΧΟΝΔΡΙΑΚΗΣ
ΝΕΥΡΟΓΑΣΤΡΕΝΤΕΡΟΛΟΓΙΚΗΣ
ΛΕΥΚΟΕΓΚΕΦΑΛΟΠΑΘΕΙΑΣ (MNGIE) :
ΑΝΑΦΟΡΑ ΠΕΡΙΠΤΩΣΗΣ****Νικολέττα Αναγνώστου¹, Μαρία Βεατρίκη
Χριστοδούλου¹, Αναστασία Ζήκου¹**1. Εργαστήριο Κλινικής Ακτινολογίας και Απεικόνισης,
Πανεπιστημιακό Γενικό Νοσοκομείο Ιωαννίνων, Ιωάννινα.ΠΑΝΕΠΙΣΤΗΜΙΟ
ΑΘΗΝΩΝΠΑΝΕΠΙΣΤΗΜΙΟ
ΘΕΣΣΑΛΙΑΣΠΑΝΕΠΙΣΤΗΜΙΟ
ΘΕΣΣΑΛΟΝΙΚΗΣΠΑΝΕΠΙΣΤΗΜΙΟ
ΘΡΑΚΗΣΠΑΝΕΠΙΣΤΗΜΙΟ
ΙΩΑΝΝΙΝΩΝΠΑΝΕΠΙΣΤΗΜΙΟ
ΚΡΗΤΗΣΠΑΝΕΠΙΣΤΗΜΙΟ
ΠΑΤΡΩΝ

AA 056

**Η ΜΑΓΝΗΤΙΚΗ ΤΟΜΟΓΡΑΦΙΑ ΩΣ ΔΙΑΓΝΩΣΤΙΚΟ
ΕΡΓΑΛΕΙΟ ΣΤΗ ΛΕΥΚΟΕΓΚΕΦΑΛΟΠΑΘΕΙΑ
CLCN2: ΠΑΡΟΥΣΙΑΣΗ ΜΙΑΣ ΠΕΡΙΠΤΩΣΗΣ****Νικολέττα Αναγνώστου¹, Μαρία Βεατρίκη
Χριστοδούλου¹, Γκράια Χάμκο², Ευάγγελος
Νταής², Αναστασία Ζήκου¹**

1. Ιατρός, Εργαστήριο Κλινικής Ακτινολογίας και Απεικόνισης, Πανεπιστημιακό Γενικό Νοσοκομείο Ιωαννίνων
2. Ιατρός, Νευρολογική Κλινική Πανεπιστημιακού Γενικού Νοσοκομείου Ιωαννίνων

AA 057

**ΘΡΟΜΒΩΣΗ ΦΛΕΒΩΔΩΝ ΚΟΛΠΩΝ ΣΥΝΕΠΕΙΑ
ΚΑΤΑΓΜΑΤΩΝ ΚΡΑΝΙΟΥ. ΤΙ ΠΡΕΠΕΙ ΝΑ
ΠΡΟΣΕΧΟΥΜΕ;****Σουλτάνα Φουτζιτζή¹, Χρυσοβαλάντης
Στυλιανού², Δήμητρα-Ειρήνη Ευριπιδή²,
Ευλαμπία Ψαθά³, Νικόλαος Κουρκουτσάκης⁴,
Σάββας Δευτεραίος⁴.**

1. Επιμελήτρια Α', Τμήμα Διαγνωστικής και Επεμβατικής Ακτινολογίας, Π.Γ.Ν. Αλεξανδρούπολης.
2. Ειδικευόμενοι Ακτινολογίας, Τμήμα Διαγνωστικής και Επεμβατικής Ακτινολογίας, Π.Γ.Ν. Αλεξανδρούπολης.
3. Επίκ. Καθηγήτρια Νευροακτινολογίας Δ.Π.Θ., Π.Γ.Ν. Αλεξανδρούπολης.
4. Καθηγητής Ακτινολογίας Δ.Π.Θ., Π.Γ.Ν. Αλεξανδρούπολη

AA 058

**ΣΠΑΝΙΟ ΠΕΡΙΣΤΑΤΙΚΟ ΑΝΑΣΤΡΕΨΙΜΗΣ
ΒΛΑΒΗΣ ΣΤΟ ΣΠΛΗΝΙΟΥ ΤΟΥ ΜΕΣΟΛΟΒΙΟΥ
ΣΥΣΧΕΤΙΖΟΜΕΝΗ ΜΕ ΜΗΝΙΓΓΟΕΓΚΕΦΑΛΙΤΙΔΑ:
ΣΥΝΔΡΟΜΟ RESLES****Χριστίνα Κ. Μπούγια¹, Θωμάς Μπενέκος¹, Πέτρος
Κουμπής¹, Περσεφόνη Μαργαρίτη², Αναστασία
Ζήκου³**

1. Ειδικευόμενος-η Ιατρός, Τμήμα Κλινικής Ακτινολογίας και Απεικόνισης, Πανεπιστημιακό Γενικό Νοσοκομείο Ιωαννίνων, Ιωάννινα
2. Επίκ. Καθηγήτρια Ακτινολογίας, Τμήμα Κλινικής Ακτινολογίας και Απεικόνισης, Πανεπιστημιακό Γενικό Νοσοκομείο Ιωαννίνων, Ιωάννινα
3. Αναπλ. Καθηγήτρια, Ακτινολογίας, Τμήμα Κλινικής Ακτινολογίας και Απεικόνισης, Πανεπιστημιακό Γενικό Νοσοκομείο Ιωαννίνων, Ιωάννινα

AA 059

**ΕΝΔΟΚΑΝΑΛΙΚΗ ΕΞΕΡΓΑΣΙΑ ΣΤΗΝ ΙΠΠΟΥΡΙΔΑ-
ΔΙΑΦΟΡΙΚΗ ΔΙΑΓΝΩΣΗ****Αναστασία Δουκοπούλου¹, Χρίστος Κορρές¹,
Δημήτριος Φαγκρέζος², Δημήτριος
Αργυρόπουλος², Παρασκευή Βλάχου², Χαρίκλεια
Τριαντοπούλου³, Πέτρος Μανιάτης⁴**

1. Ειδικευόμενος, -η Ακτινοδιαγνωστικής, Γ.Ν.Ν. Ιωνίας «Κωνσταντοπούλειο», Αθήνα
2. Επιμελήτης Α' Ακτινοδιαγνωστικής, Τμήμα Νεότερων Απεικονίσεων-Επεμβατικής Ακτινολογίας, Γ.Ν.Ν. Ιωνίας «Κωνσταντοπούλειο», Αθήνα
3. Συντονίστρια Διευθύντρια Ακτινοδιαγνωστικής, Γ.Ν.Ν. Ιωνίας «Κωνσταντοπούλειο», Αθήνα
4. Επεμβατικός Ακτινολόγος, Διευθυντής στο Τμήμα Νεότερων Απεικονίσεων-Επεμβατικής Ακτινολογίας, Γ.Ν.Ν. Ιωνίας «Κωνσταντοπούλειο», Αθήνα

AA 060

**ΥΠΟΓΚΑΙΜΙΚΟ ΣΥΜΠΛΕΓΜΑ ΣΤΗΝ ΑΞΟΝΙΚΗ
ΤΟΜΟΓΡΑΦΙΑ. ΠΑΡΟΥΣΙΑΣΗ ΠΕΡΙΣΤΑΤΙΚΟΥ.****Ορέστης Καραγκούνης¹, Νικόλαος Καραπασίας¹,
Νικόλαος Κασιρίης¹, Ευθυμία Γκουτούλα¹,
Νικόλαος Σκόδρας¹, Ιδομενέας Κατσούλης¹,
Θεοδοσία Κοντάκη¹, Δουλγεράκης Μιχαήλ²,
Χριστόφορος Ποζουκίδης¹**

1. Ιατρός, Ακτινολογικό Τμήμα, Γ.Ν. «Μαμάτσειο» Κοζάνης.
2. Ιατρός, Χειρουργικό Τμήμα, Γ.Ν. «Μαμάτσειο» Κοζάνης.

AA 061

**ΕΙΝΑΙ ΑΠΛΑ ΑΙΜΑ; ΥΠΕΡΠΥΚΝΕΣ ΒΛΑΒΕΣ ΣΤΗΝ
ΑΞΟΝΙΚΗ ΤΟΜΟΓΡΑΦΙΑ ΕΓΚΕΦΑΛΟΥ****Αντώνιος Χατζηντούνας¹, Νικολέττα Πύρρου¹,
Απόστολος Σαραφόπουλος², Παναγιώτης
Πρασόπουλος³**

1. Ιατρός – Ειδικευόμενος/η Ακτινολογίας, Κλινική Ακτινολογίας, ΠΓΝ Θεσσαλονίκης ΑΧΕΠΑ
2. Ακτινολόγος – Επιμελήτης Α' ΕΣΥ, Κλινική Ακτινολογίας, ΠΓΝ Θεσσαλονίκης ΑΧΕΠΑ
3. Καθηγητής Ακτινολογίας ΑΠΘ, Κλινική Ακτινολογίας, ΠΓΝ Θεσσαλονίκης ΑΧΕΠΑ

AA 062

**ΚΑΡΩΤΙΔΟ-ΣΗΡΑΓΓΩΔΗΣ ΕΠΙΚΟΙΝΩΝΙΑ:
ΑΠΟ ΤΟΝ ΑΞΟΝΙΚΟ ΤΟΜΟΓΡΑΦΟ ΕΩΣ ΤΟΝ
ΑΓΓΕΙΟΓΡΑΦΟ****Αικατερίνη Τσαουλιά¹, Ελισάβετ Ψωμά¹, Μιχάλης
Μαντατζής¹, Παναγιώτης Πρασόπουλος¹****1. Κλινική Ακτινολογίας Π.Γ.Ν.Θ. ΑΧΕΠΑ, Αριστοτέλειο
Πανεπιστήμιο Θεσσαλονίκης**

AA 063

**ΦΥΜΑΤΙΩΔΗΣ ΣΠΟΝΔΥΛΟΔΙΣΚΙΤΙΣ – ΕΥΡΗΜΑΤΑ
ΜΑΓΝΗΤΙΚΗΣ ΤΟΜΟΓΡΑΦΙΑΣ****Αλέξανδρος Βιλιδιρίδης¹, Βασίλειος
Παπαλαγάρης¹, Μαρία Σιδηροπούλου¹, Αθηνά
Πυρρασοπούλου², Γεώργιος Σαπουριδής¹, Νίκη
Ζαρμπάλη¹, Αθανασία Αναστασίου¹****1. Ιατρός, Εργαστήριο Ακτινολογίας, Γ.Ν.Θ. «Ιπποκράτειο»
2. Ιατρός, Β Προπαιδευτική Παθολογική Κλινική Α.Π.Θ.,
Γ.Ν.Θ. «Ιπποκράτειο»**

AA 064

**ΕΠΙΠΛΟΚΕΣ ΜΕΤΑ ΑΠΟ ΚΑΡΔΙΑΚΟ ΑΒΛΑΤΙΟΝ
Εκπαιδευτική εργασία Ενότητα: Θώρακας****Γεώργιος Κωλέττης¹, Βασιλική Τάκη¹,
Κωνσταντίνος Διονυσόπουλος¹, Μάριος
Πλάτωνας Δημόπουλος¹, Νεφέλη Χανιωτάκη¹,
Ανδρέας Βάλαμος², Χριστίνα Καλογεροπούλου³****1. Ειδικευόμενος Ιατρός, Κλινικό εργαστήριο
Ακτινολογίας, ΠΓΝΠ Ρίο
2. Επικ. Επιμελήτης, Κλινικό εργαστήριο Ακτινολογίας,
ΠΓΝΠ Ρίο
3. Καθηγήτρια Ακτινοδιαγνωστικής, Πανεπιστήμιο
Πατρών**

AA 065

**ΣΠΑΝΙΑ ΠΕΡΙΠΤΩΣΗ ΥΠΟΣΚΛΗΡΙΔΙΟΥ
ΑΠΟΣΤΗΜΑΤΟΣ ΣΕ ΝΕΑΡΟ ΑΣΘΕΝΗ****Άρτεμις Ανδριανοπούλου¹, Μαρία Βεατρίκη
Χριστοδούλου¹, Αφροδίτη Καφρίτσα¹, Πέτρος
Κουμπής¹, Μαρία Ιωάννη Αργυροπούλου¹****1. Ακτινολογικό Εργαστήριο Πανεπιστημιακού
Νοσοκομείου Ιωαννίνων.**

AA 066

**ΑΠΕΙΚΟΝΙΣΗ ΚΑΙ ΑΝΑΤΟΜΙΑ ΤΩΝ ΤΡΗΜΑΤΩΝ
ΤΗΣ ΒΑΣΗΣ ΤΟΥ ΚΡΑΝΙΟΥ****Ιωάννης Παπαδημητρίου¹, Δέσποινα Βουλτσινού²****1. Ειδικευόμενος Ακτινολογίας, ΓΝΘ «Γ. Παπανικολάου»
2. Συντονίστρια Διευθύντρια Ακτινολογικού Τμήματος
ΓΝΘ «Γ. Παπανικολάου»**

AA 067

**ΕΚΚΟΛΠΩΜΑ ΤΟΥ ΣΦΑΓΙΤΙΔΙΚΟΥ ΒΟΛΒΟΥ ΣΕ
ΑΣΘΕΝΗ ΜΕ ΧΡΟΝΙΑ ΙΛΙΓΓΙΚΗ ΣΥΝΔΡΟΜΗ****Ευλαμπία Α. Ψαθά¹, Χρυσοβαλάντης Στυλιανού²,
Σουλτάνα Φουτζιτζή³, Απόστολος Μουρούγκης²,
Σάββας Δευτεραίος⁴****1. Επίκ. Καθηγήτρια Νευροακτινολογίας Δ.Π.Θ. Τμήμα
Διαγνωστικής και Επεμβατικής Ακτινολογίας, Π.Γ.Ν.
Αλεξανδρούπολης.
2. Ειδικευόμενος Ακτινολογίας, Τμήμα Διαγνωστικής και
Επεμβατικής Ακτινολογίας, Π.Γ.Ν. Αλεξανδρούπολης,
3. Επιμελήτρια Α., Τμήμα Διαγνωστικής και Επεμβατικής
Ακτινολογίας,
Π.Γ.Ν. Αλεξανδρούπολης.
4. Καθηγητής Ακτινολογίας Δ.Π.Θ. Τμήμα Διαγνωστικής
και Επεμβατικής Ακτινολογίας, Π.Γ.Ν. Αλεξανδρούπολης.**

AA 068

**ΕΞΑΙΡΕΤΙΚΑ ΕΓΓΥΣ ΔΙΧΑΣΜΟΣ ΤΗΣ ΜΕΣΗΣ
ΕΓΚΕΦΑΛΙΚΗΣ ΑΡΤΗΡΙΑΣ: ΠΑΡΟΥΣΙΑΣΗ
ΕΝΔΙΑΦΕΡΟΝΤΟΣ ΠΕΡΙΣΤΑΤΙΚΟΥ ΜΕ ΣΥΖΗΤΗΣΗ
ΤΗΣ ΚΛΙΝΙΚΗΣ ΣΗΜΑΣΙΑΣ****Ναννου Ει.¹, Σαββοπούλου Β.¹, Βαγδατλης
Θ.¹, Μίχου Α.², Μπαλαση Ν.², Κουτσοκερα Μ.²,
Νατσιοπούλου Α.¹****1. Ακτινολογικό Τμήμα ΓΝΕ Θριάσιο
2. Νευρολογική Κλινική ΓΝΕ Θριάσιο**

AA 069

**ΑΝΕΥΡΥΣΜΑΤΑ ΤΗΣ ΣΗΡΑΓΓΩΔΟΥΣ ΜΟΙΡΑΣ
ΤΗΣ ΕΞΩ ΚΑΡΩΤΙΔΑΣ: ΠΑΡΟΥΣΙΑΣΗ
ΕΝΔΙΑΦΕΡΟΝΤΟΣ ΠΕΡΙΣΤΑΤΙΚΟΥ****Σαββοπούλου Β.¹, Νάννου Ε.¹, Στατέρα Φ.²,
Σοφούλη Φ.³, Σταμάρη Π.³, Κατσούλας Γ.³,
Νατσιοπούλου Α.¹****1. Ακτινολογικό Τμήμα ΓΝΕ Θριάσιο
2. Ιδιώτης Ακτινοδιαγνώστρια
3. Νευρολογική Κλινική ΓΝΕ Θριάσιο**ΠΑΝΕΠΙΣΤΗΜΙΟ
ΑΘΗΝΩΝΠΑΝΕΠΙΣΤΗΜΙΟ
ΘΕΣΣΑΛΟΝΙΚΗΣΠΑΝΕΠΙΣΤΗΜΙΟ
ΘΕΣΣΑΛΟΝΙΚΗΣΠΑΝΕΠΙΣΤΗΜΙΟ
ΘΡΑΚΗΣΠΑΝΕΠΙΣΤΗΜΙΟ
ΙΩΑΝΝΙΝΩΝΠΑΝΕΠΙΣΤΗΜΙΟ
ΚΥΠΡΟΥΠΑΝΕΠΙΣΤΗΜΙΟ
ΠΑΤΡΩΝ

AA 070

ΚΑΙΝΟΤΟΜΕΣ ΑΚΤΙΝΟΛΟΓΙΚΕΣ ΤΕΧΝΙΚΕΣ ΣΤΗ ΔΙΕΥΚΟΛΥΝΣΗ ΤΗΣ ΕΡΓΟΘΕΡΑΠΕΙΑΣ: ΕΝΙΣΧΥΣΗ ΠΑΡΕΜΒΑΣΕΩΝ ΜΕ ΕΠΙΚΕΝΤΡΟ ΤΩΝ ΑΣΘΕΝΗ**Μυρτώ Πατάγια Μπακαράκι**

Πανεπιστήμιο Δυτικής Αττικής

AA 071

ΓΙΓΑΝΤΙΟ ΦΥΜΑΤΩΜΑ ΕΓΚΕΦΑΛΟΥ ΜΙΜΟΥΜΕΝΟ ΧΩΡΟΚΑΤΑΚΤΗΤΙΚΗ ΕΞΕΡΓΑΣΙΑ ΣΤΗΝ ΜΑΓΝΗΤΙΚΗ ΤΟΜΟΓΡΑΦΙΑ**Αλέξανδρος Βιλιδιρίδης¹, Βασίλειος****Παπαλαγάρης¹, Μαρία Σιδηροπούλου¹, Νικόλαος****Σκούλιος², Μαρίνα Αδαμοπούλου¹, Ρουσσουντάν****Χιονίδου¹, Αθανασία Αναστασίου¹**

1. Ιατρός, Εργαστήριο Ακτινολογίας, Γ.Ν.Θ. «Ιπποκράτειο»

2. Ιατρός, Νευροχειρουργική Κλινική, Α.Π.Θ. - Γ.Ν.Θ.

«Ιπποκράτειο»

AA 072

ΑΠΕΙΚΟΝΙΣΤΙΚΑ ΕΥΡΗΜΑΤΑ ΕΠΙΠΛΟΚΩΝ ΜΕΤΑ ΑΠΟ ΤΟΠΟΘΕΤΗΣΗ ΕΞΩΤΕΡΙΚΗΣ ΚΟΙΛΙΑΚΗΣ ΠΑΡΟΧΕΤΕΥΣΗΣ (ΕΝΔ)**Νικόλαος Κουτσόγιαννης¹, Μελάνη Σαχινίδου²,****Δέσποινα Βουλτσιού³, Όλγα Νικολαΐδου²**

1. Ειδικευόμενος Ακτινολογίας, Εργαστήριο Ακτινολογίας, Γ.Ν.Θ. "Γ. ΠΑΠΑΝΙΚΟΛΑΟΥ"

2. Επιμελήτρια Β', Εργαστήριο Ακτινολογίας, Γ.Ν.Θ. "Γ. ΠΑΠΑΝΙΚΟΛΑΟΥ"

3. Διευθύντρια, Εργαστήριο Ακτινολογίας, Γ.Ν.Θ. "Γ. ΠΑΠΑΝΙΚΟΛΑΟΥ"

AA 073

ΔΙΗΜΙΣΦΑΙΡΙΚΕΣ ΑΡΑΧΝΟΕΙΔΕΙΣ ΚΥΣΤΕΙΣ ΣΕ ΕΔΑΦΟΣ ΑΓΕΝΕΣΙΑΣ ΤΜΗΜΑΤΟΣ ΤΟΥ ΜΕΣΟΛΟΒΙΟΥ. 10ΕΤΗΣ ΠΑΡΑΚΟΛΟΥΘΗΣΗ ΜΕ ΑΝΟΙΧΤΟ-ΟΡΘΙΟ ΜΑΓΝΗΤΙΚΟ ΤΟΜΟΓΡΑΦΟ.**Παναγιώτης Νικολόπουλος¹, Σωκράτης Σ.****Νικολόπουλος², Αγγελική Στογιάννη³**

1. Ακτινολόγος, Ορθομαγνητική Ιδιωτικό Διαγνωστικό Εργαστήριο Θεσσαλονίκης, Δντης Τμήματος Μαγνητικής Τομογραφίας 424 Γ.Σ.Ν.Ε. Θεσσαλονίκης

2. Ειδικευόμενος Ακτινολογίας, 251Γενικό Νοσοκομείο Αεροπορίας, Αθήνα

3. Ακτινολόγος, Δντρια ΕΣΥ Γ.Ν. Ιπποκράτειο, Θεσσαλονίκη

ΘΕΜΑΤΙΚΗ ΕΝΟΤΗΤΑ**ΚΟΙΛΙΑ –ΣΥΜΠΑΓΗ ΟΡΓΑΝΑ /ΓΕΣ**

AA 074

ΑΠΕΙΚΟΝΙΣΤΙΚΑ ΕΥΡΗΜΑΤΑ ΑΙΜΑΓΓΕΙΩΜΑΤΟΣ ΕΠΙΝΕΦΡΙΔΙΩΝ**Ανδρέας Μάρκου^{1,2}, Λάζαρος Γρηγοριάδης²,****Γεώργιος Γκουντέλας²**

1. Ακτινολογικό Τμήμα, Κέντρο Υγείας Πτολεμαΐδας

2. Ακτινολογικό Τμήμα, Γενικό Νοσοκομείο Φλώρινας

AA 075

ΜΙΑ ΣΠΑΝΙΑ ΠΕΡΙΠΤΩΣΗ ΧΟΛΟΠΕΠΤΙΚΗΣ ΕΠΙΚΟΙΝΩΝΙΑΣ – ΧΟΛΟΛΙΘΟΣ ΣΤΟ ΣΙΓΜΟΕΙΔΕΣ ΚΟΛΟΝ**Βαλεντίνη Αγγελοπούλου¹, Ευαγγελία****Παπανδρέου¹, Παναγιώτης Μεδινάς¹,****Βασίλειος Μοναστηριώτης², Αθανάσιος****Κατσανέας³, Βασίλειος Μπερδελής³, Ευαγγελία****Τριναταφύλλου¹**

1. Ακτινοδιαγνωστικό τμήμα ΓΝΕ Θριάσιο

2. Ακτινοδιαγνωστικό τμήμα ΨΝΑ

3. Χειρουργική κλινική ΓΝΕ Θριάσιο

AA 076

ΑΔΕΝΟΜΥΩΜΑΤΩΣΗ ΧΟΛΗΔΟΧΟΥ ΚΥΣΤΗΣ – ΕΥΡΗΜΑΤΑ ΣΕ ΜΑΓΝΗΤΙΚΗ ΤΟΜΟΓΡΑΦΙΑ**Θεοδώρα Δερμιτζάκη¹, Δήμητρα Λίβα², Δέσποινα Παραφέστα³**

1. Ιατρός, Διαγνωστικά Εργαστήρια Παραφέστα-Ιδιωτικό Πολυιατρείο Ιατρική Α.Ε. Λάρισα

2. Ιατρός, Βενιζέλιο Γενικό Νοσοκομείο Ηρακλείου

3. Ιατρός, Διαγνωστικά Εργαστήρια Παραφέστα-Ιδιωτικό Πολυιατρείο Ιατρική Α.Ε. Λάρισα

AA 077

ΑΞΟΝΙΚΗ ΑΠΕΙΚΟΝΙΣΗ ΤΩΝ ΕΠΙΠΛΟΚΩΝ ΤΗΣ ERCP ΣΕ ΑΣΘΕΝΗ ΜΕ ΧΟΛΗΔΟΧΟΛΙΘΙΑΣΗ ΚΑΙ ΠΑΓΚΡΕΑΤΙΤΙΔΑ**Τσερεκτσίδου Μαρίνα, Απή Τσιδέμ, Νικητίδου****Ελπίδα, Φωτιάδης Χρήστος, Τίση Ζαφειρία,****Νικολαΐδου Ευαγγελία, Αμανατίδου Σοφία**

Ακτινολογικό Εργαστήριο ΓΝ Κομοτηνής, Τμήμα

Επειγόντων Περιστατικών ΓΝ Κομοτηνής

AA 078

ΛΙΠΩΜΑ ΗΠΑΤΟΣ Ή ΨΕΥΔΟΛΙΠΩΜΑ ΤΗΣ ΚΑΨΑΣ ΤΟΥ GLISSON: ΤΥΧΑΙΑ ΕΥΡΗΜΑΤΑ ΣΕ ΔΥΟ ΑΣΘΕΝΕΙΣ

Χρυσοβαλάντης Στυλιανού¹, Θεοχάρης Γιαννακόπουλος¹, Σουλτάνα Φουτζιτζή², Νικόλαος Κουρκουτσάκης³, Σάββας Δευτεραίος³.

1. Ειδικευόμενοι Ακτινολογίας, Τμήμα Διαγνωστικής και Επεμβατικής Ακτινολογίας, Π.Γ.Ν. Αλεξανδρούπολης.
2. Επιμελήτρια Α', Τμήμα Διαγνωστικής και Επεμβατικής Ακτινολογίας, Π.Γ.Ν. Αλεξανδρούπολης.
3. Καθηγητής Ακτινολογίας Δ.Π.Θ., Π.Γ.Ν. Αλεξανδρούπολης.

AA 079

ΟΞΕΙΕΣ ΠΑΘΗΣΕΙΣ ΤΟΥ ΓΑΣΤΡΕΝΤΕΡΙΚΟΥ ΣΥΣΤΗΜΑΤΟΣ: Ο ΡΟΛΟΣ ΤΟΥ ΥΠΕΡΗΧΟΓΡΑΦΗΜΑΤΟΣ

Μεδινάς Παναγιώτης, Παπανδρέου Ευαγγελία, Φούρναρη Άρτεμις, Αγγελοπούλου Βαλεντίνα-Αναστασία, Καλοκαιρινού Μαριάννα, Βαγδατλής Θεόδωρος, Τριανταφύλλου Ευαγγελία
ΓΝ Ελευσίνας «Θριάσιο», Ακτινοδιαγνωστικό τμήμα

AA 080

CASE REPORT: ΑΠΟΣΤΗΜΑΤΑ ΣΤΟ ΗΠΑΡ ΚΑΙ ΤΟ ΣΠΛΗΝΑ ΛΟΓΩ ΛΟΙΜΩΞΗΣ ΑΠΟ BARTONELLA
Βασίλειος Παπαλαγάρης¹, Άννα Παπαδοπούλου¹, Αλέξανδρος Βιλδιρίδης¹, Μαρία Σιδηροπούλου¹, Γεώργιος Σαπουρίδης¹, Νίκη Ζαρμπάλη¹, Αθανασία Αναστασίου¹

1. Ιατρός, Εργαστήριο Ακτινολογίας, Γ.Ν.Θ. «Ιπποκράτειο»

AA 081

ΣΤΡΩΜΑΤΙΚΟΣ ΟΓΚΟΣ ΣΤΟΜΑΧΟΥ – ΩΣ ΤΥΧΑΙΟ ΕΥΡΗΜΑ**ΠΑΡΟΥΣΙΑΣΗ ΠΕΡΙΣΤΑΤΙΚΟΥ**

Σουλτάνα Λώτη, Άννα Αρβανιτίδου, Νικόλαος Ματθαίου, Ιωάννης Κοζλεκίδης, Ιολάντα Τερσενίδου, Μαρία Αντωνίου.
Ακτινολογικό τμήμα Γ.Ν ΚΑΒΑΛΑΣ

AA 082

ΣΠΑΝΙΟ ΠΕΡΙΣΤΑΤΙΚΟ ΧΟΛΟΚΥΣΤΟ-ΕΝΤΕΡΙΚΟΥ ΣΥΡΙΓΓΙΟΥ ΣΕ ΕΔΑΔΟΣ ΟΞΕΙΑΣ ΧΟΛΟΚΥΣΤΙΤΙΔΑΣ ΕΠΙΠΛΕΓΜΕΝΟ ΜΕ ΑΙΜΟΧΟΛΙΑ ΛΟΓΩ ΕΝΕΡΓΟΥ ΑΙΜΟΡΡΑΓΙΑΣ ΤΗΣ ΚΥΣΤΙΚΗΣ ΑΡΘΗΡΙΑΣ
Πέτρος Κουμπής¹, Χριστίνα Κ. Μπούγια¹, Θωμάς Μπενέκος¹, Αικατερίνη Μπούκαλη², Περσεφόνη Μαργαρίτη³

1. Ειδικευόμενος-η Ιατρός, Τμήμα Κλινικής Ακτινολογίας και Απεικόνισης, Πανεπιστημιακό Γενικό Νοσοκομείο Ιωαννίνων, Ιωάννινα
2. Επιμελήτρια Β' Ακτινολογίας, Τμήμα Κλινικής Ακτινολογίας και Απεικόνισης, Πανεπιστημιακό Γενικό Νοσοκομείο Ιωαννίνων, Ιωάννινα
3. Επίκ. Καθηγήτρια Ακτινολογίας, Τμήμα Κλινικής Ακτινολογίας και Απεικόνισης, Πανεπιστημιακό Γενικό Νοσοκομείο Ιωαννίνων, Ιωάννινα

AA 083

ΠΑΡΟΥΣΙΑΣΗ ΠΕΡΙΣΤΑΤΙΚΟΥ ΕΣΩΤΕΡΙΚΗΣ ΚΗΛΗΣ ΔΙΑ ΤΟΥ ΤΡΗΜΑΤΟΣ ΤΟΥ WINSLOW (ΚΗΛΗ ΕΛΑΣΣΟΝΟΣ ΕΠΙΛΟΪΚΟΥ ΘΥΛΑΚΟΥ) ΚΑΙ ΑΥΤΟΜΑΤΗ ΑΝΑΤΑΞΗ ΑΥΤΗΣ.

Ευθυμία Γκουντούλα¹, Νικόλαος Καραπασιάς¹, Ορέστης Καραγκούνης¹, Νικόλαος Κασιρής¹, Ιδομενέας Κατσούλης¹, Νικόλαος Σκόδρας¹, Θεοδοσία Κοντάκη¹, Μιχαήλ Δουλιγεράκης², Χριστόφορος Ποζουκίδης¹

1. Ιατρός, Ακτινολογικό Τμήμα, Γ.Ν. «Μαμάτσειο» Κοζάνης.
2. Ιατρός, Χειρουργικό Τμήμα, Γ.Ν. «Μαμάτσειο» Κοζάνης.

AA 084

ΛΙΠΩΜΑ ΔΩΔΕΚΑΔΑΚΤΥΛΟΥ ΩΣ ΤΥΧΑΙΟ ΕΥΡΗΜΑ ΣΤΗΝ ΑΞΟΝΙΚΗ ΤΟΜΟΓΡΑΦΙΑ ΚΟΙΛΙΑΣ**Ευαγγελία Νικολαΐδου, Σοφία Αμανατίδου, Πάρης Πουρσανίδης**

ατρός, Ακτινολογικό Τμήμα Γ.Ν. Κομοτηνής
«ΣΙΣΜΑΝΟΓΛΕΙΟ».

AA 084

CASE PRESENTATION WITH DUODENAL LIPOMA
Evangelia Nikolaidou, Sofia Amanatidou, Paris Poursanidis

Doctor, Radiology Department of the General Hospital of Komotini "SISMANOGLIO"

ΠΑΝΕΠΙΣΤΗΜΙΟ
ΑΘΗΝΩΝΠΑΝΕΠΙΣΤΗΜΙΟ
ΘΕΣΣΑΛΙΑΣΠΑΝΕΠΙΣΤΗΜΙΟ
ΘΕΣΣΑΛΟΝΙΚΗΣΠΑΝΕΠΙΣΤΗΜΙΟ
ΚΡΗΤΗΣΠΑΝΕΠΙΣΤΗΜΙΟ
ΙΩΑΝΝΙΝΩΝΠΑΝΕΠΙΣΤΗΜΙΟ
ΚΥΠΡΟΥΠΑΝΕΠΙΣΤΗΜΙΟ
ΠΑΤΡΩΝ

AA 086**ΔΕΥΤΕΡΟΠΑΘΕΣ ΛΕΜΦΩΜΑ ΠΑΓΚΡΕΑΤΟΣ ΠΟΥ ΜΙΜΕΙΤΑΙ ΑΔΕΝΟΚΑΡΚΙΝΩΜΑ ΤΟΥ ΠΑΓΚΡΕΑΤΟΣ****Αικατερίνη Μπιλιούρη¹, Μαρία Κουτσουνίδα¹,****Αικατερίνη Ξυνού², Ελένη Καρόγλου²***1. Ειδικευόμενη Ιατρός, Ακτινοδιαγνωστικό Τμήμα, Θεαγένειο Αντικαρκινικό Νοσοκομείο Θεσσαλονίκης**2. Ακτινολόγος, Ακτινοδιαγνωστικό Τμήμα, Θεαγένειο Αντικαρκινικό Νοσοκομείο Θεσσαλονίκης***AA 087****ΑΠΟΣΤΗΜΑ ΠΑΓΚΡΕΑΤΟΣ ΕΠΙ ΕΔΑΦΟΥΣ ΝΕΚΡΩΤΙΚΗΣ ΠΑΓΚΡΕΑΤΙΤΙΔΑΣ: ΕΥΡΗΜΑΤΑ ΜΑΓΝΗΤΙΚΗΣ ΤΟΜΟΓΡΑΦΙΑΣ – ΠΑΡΟΥΣΙΑΣΗ ΠΕΡΙΣΤΑΤΙΚΟΥ****Βασίλειος Παπαλαγάρας, Αλέξανδρος Βιλδιρίδης, Μαρία Σιδηροπούλου, Ρουσσουντάν Χιονίδου, Μαρίνα Αδαμοπούλου, Μιχαήλ Καραγκούνης, Αθανασία Αναστασίου***Ιατρός, Εργαστήριο Ακτινολογίας, Γ.Ν.Θ. «Ιπποκράτειο»***AA 088****GIST ΝΗΣΤΙΔΑΣ ΜΙΜΟΥΜΕΝΟ ΨΕΥΔΟΚΥΣΤΗ ΠΑΓΚΡΕΑΤΟΣ. ΕΝΔΙΑΦΕΡΟΥΣΑ ΠΕΡΙΠΤΩΣΗ****Σαββοπούλου Β.¹, Ναννου Ε.¹, Πυθαρα Χ.¹,****Στατερα Φ.¹, Καλπαξη Α.¹, Παπανδρέου Ε.¹,****Μιχαλοπούλου Α.¹***1. Ακτινολογικό Τμήμα ΓΝΕ Θριάσις**2. Ιδιώτης Ακτινοδιαγνώστρια***AA 089****MIDGUT NONROTATION VS MIDGUT MALROTATION ME SITUS AMBIGUOUS: ΣΥΓΚΡΙΤΙΚΗ ΠΑΡΟΥΣΙΑΣΗ ΔΥΟ ΕΝΔΙΑΦΕΡΟΝΤΩΝ ΠΕΡΙΣΤΑΤΙΚΩΝ ΣΤΟ ΦΑΣΜΑ ΤΗΣ ΣΥΓΓΕΝΟΥΣ ΕΤΕΡΟΤΟΠΙΑΣ ΣΠΛΑΧΝΩΝ****Σαββοπούλου Β., Νάννου Ε., Καπνίση Ε., Τριανταφύλλου Ε., Αγγελοπούλου Β., Μεδίνας Π., Βαγδατλής Θ..***Ακτινολογικό Τμήμα ΓΝΕ Θριάσις***AA 090****ΜΕΣΕΝΤΕΡΙΟΣ ΑΝΜ. ΜΙΑ ΑΣΥΝΥΘΙΣΤΗ ΑΙΤΙΑ ΚΟΙΛΙΑΚΟΥ ΠΟΝΟΥ. ΠΑΡΟΥΣΙΑΣΗ ΠΕΡΙΣΤΑΤΙΚΟΥ – ΑΠΕΙΚΟΝΙΣΤΙΚΑ ΕΥΡΗΜΑΤΑ.****Σουλτάνα Λώτη, Άννα Αρβαντιδίου, Νικόλαος Ματθαίου, Ιωάννης Κοζλεκίδης, Ιολάντα Τερσενίδου, Μαρία Αντωνίου***Ακτινοδιαγνωστικό τμήμα Γ.Ν. ΚΑΒΑΛΑΣ – Μαγνητικός -Αξονικός Τομογράφος***AA 091****Ο ΡΟΛΟΣ ΤΟΥ CEUS ΣΤΙΣ ΔΙΑΔΕΡΜΙΚΕΣ ΒΙΟΨΙΕΣ ΉΠΑΤΟΣ****Τζαμουρή Σ., Αντωνάκου Ε., Μαντάς Ν., Παπαχρήστος Κ., Κοτρώτσου Ε., Χρυσικού Α., Τομαής Δ., Καλογερόπουλος Ι.***Ακτινολογικό Τμήμα Νοσοκομείου ΓΝΑ "ο Ευαγγελισμός - Πολυκλινική".***AA 092****ΤΑΥΤΟΧΡΟΝΗ ΔΙΠΛΗ ΜΕΤΑΜΟΣΧΕΥΣΗ ΝΕΦΡΟΥ ΚΑΙ ΠΑΓΚΡΕΑΤΟΣ (SPK)-MDCT ΔΙΕΡΕΥΝΗΣΗ.****Σιδηροπούλου Μαρία¹, Χατζηστρατή Κωνσταντίνη¹, Αδαμοπούλου Μαρίνα¹, Γκάνα Ανδρονίκη¹, Σαπουριδής Γεώργιος¹, Τσουλάφας Γεώργιος², Αναστασίου Αθανασία¹***1. Εργαστήριο Ακτινολογίας, Γ.Ν.Θ. «Ιπποκράτειο».**2. Χειρουργική Κλινική Μεταμοσχεύσεων Α.Π.Θ., Γ.Ν.Θ.**«Ιπποκράτειο»***AA 093****ΑΥΤΟΑΝΟΣΗ ΠΑΓΚΡΕΑΤΙΤΙΔΑ: ΑΥΞΗΣΗ ΤΗΣ ΣΥΧΝΟΤΗΤΑΣ ΕΜΦΑΝΙΣΗΣ ΤΗΣ ΣΕ ΤΡΙΤΟΒΑΘΜΙΟ ΝΟΣΟΚΟΜΕΙΟ ΤΗΣ ΕΛΛΑΔΑΣ****Αθανάσιος Ρήγκας, Αμαλία Σωτηριάδου, Βλάσιος Χούτας, Δέσποινα Καλογιάννη, Αλέξανδρος Χατζηκυριάκου, Σοφία Παπαϊωάννου, Ανθή Μοριχοβίτου***Ιατρός, Εργαστήριο Ακτινολογίας, Γ.Ν. Παπαγεωργίου, Θεσσαλονίκη*

AA 094

ΜΕΚΕΛΕΙΟΣ ΑΠΟΦΥΣΗ ΣΤΗΝ ΕΦΗΒΕΙΑ: ΑΙΤΙΑ ΔΕΥΤΕΡΟΠΑΘΟΥΣ ΕΓΚΟΛΕΑΣΜΟΥ

Θεόδωρος Φλώρος, Αναστασία Νίνα, Φωτεινή Ψωμά, Αλέξανδρος Μπαρός, Δανάη Μπαρού, Ιωάννα Σγάντζου

Ιατρός, Τμήμα Ακτινοδιαγνωστικής, Γενικό Νοσοκομείο Λάρισας Κουτλιμπάνειο & Τριανταφύλλειο

AA 095

ΕΝΔΟΑΓΓΕΙΑΚΗ ΕΝΔΟΘΗΛΙΑΚΗ ΥΠΕΡΠΛΑΣΙΑ ΤΟΥ ΔΡΕΠΛΑΝΟΕΙΔΟΥΣ ΣΥΝΔΕΣΜΟΥ:**ΑΠΕΙΚΟΝΙΣΤΙΚΑ ΧΑΡΑΚΤΗΡΙΣΤΙΚΑ ΣΤΗΝ ΠΟΛΥΤΟΜΙΚΗ ΑΞΟΝΙΚΗ ΤΟΜΟΓΡΑΦΙΑ**

Σαββοπούλου Β.¹, Νάννου Ε.¹, Μπερδελής Β.², Μοναστηριώτης Β.³, Αγγελοπούλου Β.¹, Παπακωνσταντίνου Ε.⁴, Δουρίδας Γ.²

1. Ακτινολογικό Τμήμα ΓΝΕ Θριάσιο
2. Χειρουργική Κλινική ΓΝΕ Θριάσιο
3. Ακτινολογικό Τμήμα, ΨΝΑ
4. Παθολογοανατομικό Τμήμα ΓΝΕ Θριάσιο

AA 096

ΑΓΓΕΙΑΚΗ ΒΛΑΒΗ ΔΙΕΥΛΑΦΟΥ ΣΤΟΜΑΧΟΥ

Μαρία Σιδηροπούλου¹, Άννα Παπαδοπούλου¹, Γεώργιος Δερμετζάκης¹, Χριστίνα Δασούλα¹, Βασίλειος Παπαλαγάρας¹, Ελένη Θεοχαρίδου², Αθανασία Αναστασίου¹.

1. Ιατρός, Εργαστήριο Ακτινολογίας, Γ.Ν.Θ. «Ιπποκράτειο».
2. Ιατρός, Β' Παθολογική Κλινική Α.Π.Θ., Γ.Ν.Θ. «Ιπποκράτειο».

AA 097

ΑΙΜΟΠΕΡΙΤΟΝΑΙΟ, ΜΙΑ ΣΠΑΝΙΑ ΠΡΩΤΗ ΕΚΔΗΛΩΣΗ ΤΟΥ ΣΥΣΤΗΜΑΤΙΚΟΥ ΕΡΥΘΗΜΑΤΩΔΟΥΣ ΛΥΚΟΥ ΣΕ ΕΦΗΒΗ

Χαρίκλεια Γούτα, Θεόδωρος Φλώρος, Ιωάννα Σγάντζου, Ευάγγελος Αλεξίου

Ιατρός, Ακτινοδιαγνωστικό τμήμα, Γενικό Νοσοκομείο Λάρισας «Κουτλιμπάνειο & Τριανταφύλλειο»

AA 098

ΑΠΕΙΚΟΝΙΣΤΙΚΑ ΕΥΡΗΜΑΤΑ ΣΕ ΕΜΦΡΑΚΤΟ ΕΠΙΠΛΟΥΣ ΣΕ ΠΑΙΔΙ

Βικτώρια Τσατσαρέλη, Δημήτριος Πρίφτης, Ράνα Σαάντ, Χαράλαμπος Καψάσκης, Αικατερίνη Σδρόλια, Ιωάννης Δαυίδης

Ιατρός, Ακτινολογικό Τμήμα του Γ.Ν.Θ. «Γ. Γεννηματάς»

AA 099

ΑΠΕΙΚΟΝΙΣΤΙΚΑ ΕΥΡΗΜΑΤΑ ΕΙΛΕΟΥ ΩΣ ΑΠΟΤΕΛΕΣΜΑ ΠΑΡΑΜΕΛΗΜΕΝΗΣ ΚΟΠΡΟΣΤΑΣΗΣ.

Αναστασία Βατάλη¹, Βικτώρια Τσατσαρέλη¹, Ευάγγελος Χασάπης¹, Ράνα Σαάντ¹, Νικόλαος Βολουδάκης², Χρυσή Ναλμπαντίδου¹

1. Ιατρός, Ακτινολογικό Τμήμα του Γ.Ν.Θ. «Γ. Γεννηματάς»
2. Ιατρός, Β' Χειρουργική Κλινική Γ.Ν.Θ. «Γ. Γεννηματάς»

AA 100

Η ΔΙΑΓΝΩΣΤΙΚΗ ΑΞΙΑ ΤΗΣ ΑΞΟΝΙΚΗΣ ΤΟΜΟΓΡΑΦΙΑΣ ΣΤΟΝ ΕΙΛΕΟ ΕΚ ΧΟΛΟΛΙΘΟΥ: ΠΑΡΟΥΣΙΑΣΗ ΣΠΑΝΙΟΥ ΠΕΡΙΣΤΑΤΙΚΟΥ

Γεώργιος Κυριακίδης¹, Κριστίνα Ουρουμίδου¹, Παύλος Τσικουριάδης¹, Στέφανος Ατματζίδης², Ευτυχία Κυριακίδου², Χρυσή Ναλμπαντίδου¹

1. Ιατρός, Ακτινολογικό Τμήμα του Γ.Ν.Θ. «Γ. Γεννηματάς»
2. Ιατρός, Β' Χειρουργική Κλινική Γ.Ν.Θ. «Γ. Γεννηματάς»

AA 101

Η ΣΥΜΒΟΛΗ ΤΟΥ CEUS ΣΤΗΝ ΔΙΑΓΝΩΣΗ ΣΗΡΑΓΓΩΔΟΥΣ ΕΠΙΚΟΙΝΩΝΙΑΣ ΜΕΤΑΞΥ ΕΠΙΠΛΟΙΚΟΥ ΕΜΦΡΑΚΤΟΥ ΚΑΙ ΔΕΡΜΑΤΟΣ

Zuddas Giorgio, Νικολόπουλος Σωκράτης, Αργυρός Ανάργυρος, Μπορονίλο Αγάπη, Δορυφόρου Ορτανσία.

Εργαστήριο Υπερηχοτομογραφίας 251 ΓΝΑ

AA 102

ΠΑΡΟΥΣΙΑΣΗ ΠΕΡΙΣΤΑΤΙΚΟΥ: ΕΙΛΕΟΣ ΑΠΟ ΟΥΡΟΚΑΘΕΤΗΡΑ

Γεώργιος Μάρκου¹, Δημήτριος-Απόστολος Μαργαρίτης¹, Δημήτριος Καρακίτσος², Πέτρος Λευκός³, Αικατερίνη Κόγια⁴

1. Ειδικευόμενος ιατρός, Εργαστήριο Ακτινολογίας, Γ.Ν. Βόλου «Αχιλλοπούλειο»
2. Ειδικευόμενος ιατρός, Ουρολογική Κλινική, Γ.Ν. Βόλου «Αχιλλοπούλειο»
3. Ιατρός, Εργαστήριο Ακτινολογίας, Γ.Ν. Βόλου «Αχιλλοπούλειο»
4. Διευθύντρια εργαστηρίου Ακτινολογίας, Γ.Ν. Βόλου «Αχιλλοπούλειο»

ΠΑΝΕΠΙΣΤΗΜΙΟ
ΑΘΗΝΩΝΠΑΝΕΠΙΣΤΗΜΙΟ
ΘΕΣΣΑΛΙΑΣΠΑΝΕΠΙΣΤΗΜΙΟ
ΘΕΣΣΑΛΟΝΙΚΗΣΠΑΝΕΠΙΣΤΗΜΙΟ
ΚΡΗΤΗΣΠΑΝΕΠΙΣΤΗΜΙΟ
ΙΩΑΝΝΙΝΩΝΠΑΝΕΠΙΣΤΗΜΙΟ
ΠΑΤΡΩΝΠΑΝΕΠΙΣΤΗΜΙΟ
ΠΑΤΡΩΝ

AA 103

ΤΡΑΥΜΑΤΙΣΜΟΣ ΣΠΛΗΝΟΣ ΜΕΤΑ ΑΠΟ ΔΙΕΝΕΡΓΕΙΑ ΚΟΛΟΝΟΣΚΟΠΗΣΗΣ

Τσιμήτρη Α., Κόκαλη Ε., Κωσταβάρα Αικ.,
Σαββίδου Ε., Τσιμήτρη Θ., Παπασπύρου Π.,
Παπατόλιος Α., Χριστογιάννης Δ.

Ακτινολογικό Εργαστήριο: Γενικό Νοσοκομείο Κατερίνης

AA 104

ΠΑΡΟΥΣΙΑΣΗ ΠΕΡΙΣΤΑΤΙΚΟΥ: ΠΑΡΟΥΣΙΑ ΑΕΡΑ ΣΤΗΝ ΠΥΛΑΙΑ ΦΛΕΒΑ

Δημήτριος-Απόστολος Μαργαρίτης¹, Μαρία-Ευαγγελία Παπαθανασίου², Αφροδίτη Αντωνίου³, Ευάγγελος Βουτσινάς³, Αικατερίνη Κόγια⁴

1. Ειδικευόμενος ιατρός, Εργαστήριο Ακτινολογίας, Γ.Ν. Βόλου «Αχιλλοπούλειο»
2. Ειδικευόμενη ιατρός, Β' παθολογική κλινική, Γ.Ν. Βόλου «Αχιλλοπούλειο»
3. Ιατρός, Εργαστήριο Ακτινολογίας, Γ.Ν. Βόλου «Αχιλλοπούλειο»
4. Διευθύντρια εργαστηρίου Ακτινολογίας, Γ.Ν. Βόλου «Αχιλλοπούλειο»

AA 165

ΤΕΛΙΚΗ ΕΙΛΕΙΠΙΔΑ – ΝΟΣΟΣ CROHN ΥΠΟ ΔΙΕΡΕΥΝΗΣΗ ΚΑΙ ΕΓΚΟΛΕΑΣΜΟΣ ΕΛΙΚΩΝ ΛΕΠΤΟΥ ΕΝΤΕΡΟΥ (ΝΗΣΤΙΔΑΣ) – ΕΝΔΙΑΦΕΡΟΝ ΠΕΡΙΣΤΑΤΙΚΟ

Δήμητρα Τσαμπούλα¹, Ελισάβετ Γλυνού², Μάριος Χρυστάκης³, Μαρία Μπεζάτη⁴

- Ακτινολογικό Τμήμα, Γ.Ν. Χαλκίδας - Εύβοια
1. Ιατρός Ακτινολόγος Διευθύντρια Ακτινολογικού Τμήματος Γ.Ν – ΚΥ Καρύστου
 2. Ιατρός Ακτινολόγος Επιμελήτρια Β Γ.Ν – ΚΥ Καρύστου
 3. Γενικός Χειρουργός - Διευθυντής Χειρουργικού Τμήματος Γ.Ν Χαλκίδας
 4. Γενικής Ιατρικής Διευθύντρια - Γ.Ν Χαλκίδας

ΘΕΜΑΤΙΚΗ ΕΝΟΤΗΤΑ**ΑΝΑΠΝΕΥΣΤΙΚΟ ΘΩΡΑΚΑΣ**

AA 105

ΑΠΕΙΚΟΝΙΣΤΙΚΟ ΜΟΤΙΒΟ ΘΑΜΒΗΣ ΥΑΛΟΥ ΣΕ ΑΝΟΣΟΚΑΤΕΣΤΑΛΜΕΝΟ ΑΣΘΕΝΗ

Βαλεντίνα Αγγελοπούλου, Αγγελική Καλπαξή,
Ευαγγελία Παπανδρέου, Χρυστάλλα Πυθάρια,
Μαρία Φλοκατούλα, Ευσταθία Καπνίση,
Τριανταφύλλου Ευαγγελία

Ακτινοδιαγνωστικό τμήμα ΓΝΕ Θριάσιο

AA 106

ΚΟΙΛΟΠΟΙΗΜΕΝΕΣ ΒΛΑΒΕΣ – ΝΕΚΡΩΤΙΚΗ ΣΤΑΦΥΛΟΚΟΚΚΙΚΗ ΠΝΕΥΜΟΝΙΑ

Βαλεντίνα Αγγελοπούλου, Άρτεμις Φούρναρη,
Ειρήνη Νάννου, Μαριάννα Καλοκαιρινού,
Βασιλική Σαββοπούλου, Θεόδωρος Βαγδατλής,
Τριανταφύλλου Ευαγγελία

Ακτινοδιαγνωστικό τμήμα ΓΝΕ Θριάσιο

AA 107

ΠΑΓΙΔΕΥΣΗ ΠΝΕΥΜΟΝΑ (LUNG ENTRAPMENT) Ή ΕΓΚΛΩΒΙΣΜΕΝΟΣ ΠΝΕΥΜΟΝΑΣ (TRAPPED LUNG)

Σουλτάνα Φουτζιτζή¹, Χρυσοβαλάντης Στυλιανού², Ευλαμπία Ψαθά³, Νικόλαος Κουρκουτσάκης⁴, Σάββας Δευτεραίος⁴

1. Επιμελήτρια Α', Τμήμα Διαγνωστικής και Επεμβατικής Ακτινολογίας, Π.Γ.Ν. Αλεξανδρούπολης.
2. Ειδικευόμενος Ακτινολογίας, Τμήμα Διαγνωστικής και Επεμβατικής Ακτινολογίας, Π.Γ.Ν. Αλεξανδρούπολης.
3. Επίκ. Καθηγήτρια Νευροακτινολογίας Δ.Π.Θ., Π.Γ.Ν. Αλεξανδρούπολης.
4. Καθηγητής Ακτινολογίας Δ.Π.Θ., Π.Γ.Ν. Αλεξανδρούπολης.

AA 108

ΕΤΕΡΟΠΛΕΥΡΗ ΔΙΑΚΟΠΗ ΤΗΣ ΠΝΕΥΜΟΝΙΚΗΣ ΑΡΤΗΡΙΑΣ: ΠΑΡΟΥΣΙΑΣΗ ΔΥΟ ΠΕΡΙΣΤΑΤΙΚΩΝ

Χρυσοβαλάντης Στυλιανού¹, Σουλτάνα Φουτζιτζή², Εμινέ Νεζνέτ Ογλού¹, Νικόλαος Κουρκουτσάκης³, Σάββας Δευτεραίος³

1. Ειδικευόμενοι Ακτινολογίας, Τμήμα Διαγνωστικής και Επεμβατικής Ακτινολογίας, Π.Γ.Ν. Αλεξανδρούπολης.
2. Επιμελήτρια Α', Τμήμα Διαγνωστικής και Επεμβατικής Ακτινολογίας, Π.Γ.Ν. Αλεξανδρούπολης.
3. Καθηγητής Ακτινολογίας Δ.Π.Θ., Π.Γ.Ν. Αλεξανδρούπολης

AA 109

ΑΛΛΕΡΓΙΚΗ ΒΡΟΓΧΟΠΝΕΥΜΟΝΙΚΗ ΑΣΠΕΡΓΙΛΛΩΣΗ ΣΕ ΕΔΑΦΟΣ ΑΣΘΜΑΤΟΣ

Σοφία Μπρέγιαννη¹, Παντελής Κρανιώτης¹,
Δημοσθένης Λύκουρας², Κυριακή Ζήκου¹,
Δημήτριος Καρναμπατίδης¹

1. Ιατρός, Κλινικό Εργαστήριο Ακτινολογίας, Πανεπιστημιακό Γενικό Νοσοκομείο Πατρών
2. Ιατρός, Πνευμονολογική Κλινική, Πανεπιστημιακό Γενικό Νοσοκομείο Πατρών

AA 110

ΕΝΔΟΠΝΕΥΜΟΝΙΚΗ ΕΛΕΥΘΕΡΗ ΣΥΛΛΟΓΗ ΜΕ ΥΔΡΑΕΡΙΚΟ ΕΠΙΠΕΔΟ, ΣΕ ΕΔΑΦΟΣ ΠΡΟΧΩΡΗΜΕΝΟΥ ΠΑΝΛΟΒΙΔΙΑΚΟΥ ΕΜΦΥΣΗΜΑΤΟΣ ΚΑΙ ΛΟΙΜΩΣΗΣ ΤΟΥ ΑΝΑΠΝΕΥΣΤΙΚΟΥ. ΕΝΔΙΑΦΕΡΟΥΣΑ ΠΕΡΙΠΤΩΣΗ ΜΕ ΑΝΑΣΚΟΠΗΣΗ ΤΗΣ ΒΙΒΛΙΟΓΡΑΦΙΑΣ

Σαββοπούλου Β.¹, Νάννου Ε.¹, Καλπαξή Α.¹, Φλωκατούλα Μ.¹, Δρίβας Γ.², Κοπανάκης Α.², Μιχαλοπούλου Α.¹

1. Ακτινολογικό Τμήμα ΓΝΕ Θριάσιο
2. Πνευμονολογική Κλινική, ΓΝΕ Θριάσιο

AA 111

ΦΑΡΜΑΚΕΥΤΙΚΗ ΠΝΕΥΜΟΝΙΤΙΔΑ, ΩΣ ΕΠΙΠΛΟΚΗ ΕΠΕΙΤΑ ΑΠΟ ΧΗΜΕΙΟΘΕΡΑΠΕΙΑ ΜΕ ΠΑΚΛΙΤΑΞΕΛΗ ΓΙΑ ΥΠΟΤΡΟΠΗ ΠΟΡΟΓΕΝΟΥΣ ΔΙΗΘΗΤΙΚΟΥ ΣΑ ΜΑΣΤΟΥ.

Νάννου Ε., Σαββοπούλου Β., Φλωκατούλα Μ., Καπνίση Ε., Τριανταφύλλου Ε., Παπανδρέου Ε., Καλοκαιρινού Μ.

Ακτινολογικό Τμήμα ΓΝΕ Θριάσιο

AA 112

ΕΝΔΙΑΦΕΡΟΥΣΑ ΠΕΡΙΠΤΩΣΗ ΛΟΙΜΩΣΗΣ ΑΠΟ ΚΛΕΒΣΙΕΛΛΑΡΝΕΥΜΟΝΙΑΣ ΜΕ ΕΓΚΑΤΑΣΤΑΣΗ ΒΑΡΙΑΣ ΝΕΚΡΩΤΙΚΗΣ ΠΝΕΥΜΟΝΙΑΣ

Νάννου Ε.¹, Σαββοπούλου Β.¹, Καλοκαιρινού Μ.¹, Στατερα Φ.², Αγγελοπούλου Β.¹, Μεδίνας Π.¹, Πυθαρα Χ.¹

1. Ακτινολογικό Τμήμα ΓΝΕ Θριάσιο
2. Ιδιώτης Ακτινοδιαγνώστρια

AA113

ΑΠΕΙΚΟΝΙΣΤΙΚΑ ΕΥΡΗΜΑΤΑ ΟΞΕΙΑΣ ΠΝΕΥΜΟΝΙΚΗΣ ΕΜΒΟΛΗΣ ΣΤΗΝ ΑΠΛΗ ΑΚΤΙΝΟΓΡΑΦΙΑ ΘΩΡΑΚΟΣ

Ναταλία Βαλέρια Πενταρά¹, Χρυσή Καμπάκη¹, Μαρία Σιδηροπούλου¹, Αντώνιος Χατζηντούνας², Απόστολος Σαραφόπουλος³, Παναγιώτης Πρασόπουλος⁴

1. Ειδικευόμενη Ακτινολογίας, Κλινική Ακτινολογίας, ΠΓΝΘ ΑΧΕΠΑ, Αριστοτέλειο Πανεπιστήμιο Θεσσαλονίκης, Θεσσαλονίκη
2. Ειδικευόμενος Ακτινολογίας, Κλινική Ακτινολογίας, ΠΓΝΘ ΑΧΕΠΑ, Αριστοτέλειο Πανεπιστήμιο Θεσσαλονίκης, Θεσσαλονίκη
3. Ειδικός Ακτινολόγος, Κλινική Ακτινολογίας, ΠΓΝΘ ΑΧΕΠΑ, Αριστοτέλειο Πανεπιστήμιο Θεσσαλονίκης, Θεσσαλονίκη
4. Καθηγητής Ακτινολογίας, Κλινική Ακτινολογίας, ΠΓΝΘ ΑΧΕΠΑ, Αριστοτέλειο Πανεπιστήμιο Θεσσαλονίκης, Θεσσαλονίκη

AA 114

Ο ΡΟΛΟΣ ΤΟΥ ΥΠΕΡΗΧΟΓΡΑΦΗΜΑΤΟΣ ΘΩΡΑΚΟΣ ΜΕ ΣΚΙΑΓΡΑΦΙΚΟ ΣΤΗ ΛΗΨΗ ΔΙΑΘΩΡΑΚΙΚΗΣ ΒΙΟΨΙΑΣ

Αγγελική Μίτζιου¹, Χαράλαμπος Βαρσαμάς¹, Κωνσταντίνος Ι. Γουργουλιάνης¹, Μαριάννα Βλυχού²

1. Ιατρός, Πανεπιστημιακή Πνευμονολογική Κλινική, Πανεπιστημιακό Γενικό Νοσοκομείο Λάρισας, Πανεπιστήμιο Θεσσαλίας
2. Ιατρός, Εργαστήριο Ακτινολογίας – Ιατρικής Απεικόνισης, Πανεπιστημιακό Γενικό Νοσοκομείο Λάρισας, Πανεπιστήμιο Θεσσαλίας

AA 115

ΠΝΕΥΜΟΝΙΚΟ ΑΠΟΛΥΜΑ: ΕΝΑΣ ΣΠΑΝΙΟΣ ΜΙΜΗΤΗΣ ΚΑΚΟΗΘΕΙΑΣ

Σπυρίδων Νίκας, Παναγιώτης-Μάρκος Χατζηπαναγιώτης, Αλέξανδρος Χατζηκυριάκου, Δέσποινα Καλογιάννη, Πηνελόπη Αναστασιάδου, Βασίλειος Παπαγιάννης, Παναγιώτα Παπαποστόλου, Σοφία Στρατηλάτη
Ιατρός, Ακτινοδιαγνωστικό Εργαστήριο, Γενικό Νοσοκομείο Θεσσαλονίκης «Παπαγεωργίου»

ΠΑΝΕΠΙΣΤΗΜΙΟ
ΑΘΗΝΩΝΠΑΝΕΠΙΣΤΗΜΙΟ
ΘΕΣΣΑΛΙΑΣΠΑΝΕΠΙΣΤΗΜΙΟ
ΘΕΣΣΑΛΟΝΙΚΗΣΠΑΝΕΠΙΣΤΗΜΙΟ
ΚΡΗΤΗΣΠΑΝΕΠΙΣΤΗΜΙΟ
ΙΩΑΝΝΙΝΩΝΠΑΝΕΠΙΣΤΗΜΙΟ
ΚΥΤΗΤΗΣΠΑΝΕΠΙΣΤΗΜΙΟ
ΠΕΙΡΑΙΑΣ

AA 159

Η ΣΗΜΑΣΙΑ ΤΗΣ ΗΡCΤ ΣΤΗΝ ΑΝΑΔΕΙΞΗ ΤΗΣ ΠΝΕΥΜΟΝΙΚΗΣ ΠΡΟΣΒΟΛΗΣ ΣΕ ΝΕΟΔΙΑΓΝΩΣΘΕΝΤΕΣ, ΔΣΥΜΠΤΩΜΑΤΙΚΟΥΣ ΡΕΥΜΑΤΟΛΟΓΙΚΟΥΣ ΠΑΙΔΙΑΤΡΙΚΟΥΣ ΑΣΘΕΝΕΙΣ
Σπυρίδων Προύντζος¹, Λάμπρος Φώτης², Κυβέλη Χιωτοπούλου², Δάφνη Μωρίκη², Κατερίνα Κουρτέση², Ελπίνικη Καρτσιούνη², Ευδοξία Σαπουντζή³, Κωνσταντίνος Δούρος², Ευθυμία Αλεξοπούλου¹

1. Β' Εργαστήριο Ακτινολογίας, Ιατρική Σχολή, Εθνικό και Καποδιστριακό Πανεπιστήμιο Αθηνών, ΠΓΝ «Αττικόν»
2. Γ' Πανεπιστημιακή Παιδιατρική Κλινική, Ιατρική Σχολή, Εθνικό και Καποδιστριακό Πανεπιστήμιο Αθηνών, ΠΓΝ «Αττικόν»
3. Β' Παιδιατρική Κλινική, Γενικό Νοσοκομείο ΑΧΕΠΑ, Αριστοτέλειο Πανεπιστήμιο Θεσσαλονίκης

AA 160

ΠΕΡΙΠΤΩΣΗ ΟΣΩΔΟΥΣ ΛΕΜΦΩΜΑΤΟΣ ΟΠΙΣΘΙΟΥ ΜΕΣΟΘΩΡΑΚΙΟΥ

Κυριακή Ζήκου¹, Βασίλειος Λειβαδίτης², Σοφία Μπρέγιαννη¹, Ευστράτιος Κωλέτσος³, Κωνσταντίνος Διονυσόπουλος¹, Αθανάσιος Παπατριανταφύλλου², Νικόλαος Παπαθανασίου⁴, Ελένη Καραγκούνη¹

1. Ιατρός, Εργαστήριο Ακτινολογίας, Πανεπιστημιακό Γενικό Νοσοκομείο Πατρών.
2. Ιατρός, Καρδιοθωρακοχειρουργική και Αγγειοχειρουργική Κλινική, Westfal Klinikum, Καϊζερσλάουτερν, Γερμανία.
3. Ιατρός, Καρδιοθωρακοχειρουργική Κλινική, Πανεπιστημιακό Γενικό Νοσοκομείο Πατρών.
4. Ιατρός, Εργαστήριο Πυρηνικής Ιατρικής, Πανεπιστημιακό Γενικό Νοσοκομείο Πατρών.

AA 164

ΣΗΠΤΙΚΑ ΠΝΕΥΜΟΝΙΚΑ ΕΜΒΟΛΑ: ΕΥΡΗΜΑΤΑ ΣΤΗΝ ΑΞΟΝΙΚΗ ΤΟΜΟΓΡΑΦΙΑ ΘΩΡΑΚΟΣ ΚΑΙ ΕΠΙΠΛΟΚΕΣ

Αντώνιος Χατζηντούνας¹, Νικολέττα Πύρρου¹, Ναταλία Βαλέρια Πενταρά¹, Απόστολος Σαραφόπουλος², Παναγιώτης Πρασόπουλος³

1. Ιατρός – Ειδικευόμενος/η Ακτινολογίας, Κλινική ακτινολογίας, ΠΓΝ Θεσσαλονίκης ΑΧΕΠΑ
2. Ακτινολόγος – Επιμελητής Α' ΕΣΥ, Κλινική Ακτινολογίας, ΠΓΝ Θεσσαλονίκης ΑΧΕΠΑ
3. Καθηγητής Ακτινολογίας ΑΠΘ, Κλινική Ακτινολογίας, ΠΓΝ Θεσσαλονίκης ΑΧΕΠΑ

AA 167

ΟΓΚΟΜΟΡΦΗ ΑΣΒΕΣΤΩΣΗ

Άννα Παπαδοπούλου, Βασίλειος Παπαλαγάρας, Μαρία Σιδηροπούλου, Ρουσουντάν Χιονίδου, Μιχαήλ Καραγκούνης, Αλέξανδρος Βιλδιρίδης, Αθανασία Αναστασίου
Ιατρός, Εργαστήριο Ακτινολογίας, Γ.Ν.Θ. «Ιπποκράτειο».

**ΘΕΜΑΤΙΚΗ ΕΝΟΤΗΤΑ
ΜΥΟΣΚΕΛΕΤΙΚΟ**

AA 117

ΕΤΕΡΟΤΟΠΗ ΟΣΤΕΟΠΟΙΗΣΗ ΜΕΤΑ ΑΠΟ ΑΚΡΩΤΗΡΙΑΣΜΟ ΚΑΤΩ ΑΚΡΟΥ: ΠΑΡΟΥΣΙΑΣΗ ΠΕΡΙΣΤΑΤΙΚΟΥ

Βισβάρδης Ιωάννης¹, Παπαδοπούλου Αγγελική², Δομάζου Μαριλένα¹, Κοσμίδης Πρόδρομος¹

1. Εθνικό Κέντρο Αποκατάστασης.
2. Νοσοκομείο "Ανδρέας Συγγρός"

AA 118

ΔΙΑΦΟΡΟΔΙΑΓΝΩΣΤΙΚΟ ΔΙΛΗΜΜΑ ΣΕ ΚΡΑΝΙΟΕΓΚΕΦΑΛΙΚΗ ΚΑΚΩΣΗ: ΕΠΙΣΚΛΗΡΙΔΙΟ ΑΙΜΑΤΩΜΑ ΣΤΗΝ ΑΝΩΤΕΡΗ ΑΜΣΣ, Ή ΠΕΡΙΟΔΟΝΤΟΕΙΔΗΣ ΨΕΥΔΟΟΓΚΟΣ.

Σουλτάνα Φουτζιτζή¹, Χρυσοβαλάντης Στυλιανού², Ευλαμπία Ψαθά³, Νικόλαος Κουρκουτσάκης⁴, Σάββας Δευτεραίος⁴

1. Επιμελήτρια Α', Τμήμα Διαγνωστικής και Επεμβατικής Ακτινολογίας, Π.Γ.Ν. Αλεξανδρούπολης.
2. Ειδικευόμενος Ακτινολογίας, Τμήμα Διαγνωστικής και Επεμβατικής Ακτινολογίας, Π.Γ.Ν. Αλεξανδρούπολης.
3. Επίκ. Καθηγήτρια Νευροακτινολογίας Δ.Π.Θ. Π.Γ.Ν. Αλεξανδρούπολης.
4. Καθηγητής Ακτινολογίας Δ.Π.Θ Π.Γ.Ν. Αλεξανδρούπολης.

AA 119

ΕΞΩΣΚΕΛΕΤΙΚΟ ΣΑΡΚΩΜΑ EWING – ΑΠΕΙΚΟΝΙΣΗ ΜΕ ΜΑΓΝΗΤΙΚΗ ΤΟΜΟΓΡΑΦΙΑ

Αλέξανδρος Βιλδιρίδης¹, Βασίλειος Παπαλαγάρας¹, Μαρία Σιδηροπούλου¹, Γεώργιος Σαπουρίδης¹, Κυριακή Κοτσογλανίδου², Ευγενία Παπακωνσταντίνου², Αθανασία Αναστασίου¹

1. Ιατρός, Εργαστήριο Ακτινολογίας, Γ.Ν.Θ. «Ιπποκράτειο»
2. Ιατρός, Παιδογκολογική Κλινική, Γ.Ν.Θ. «Ιπποκράτειο»

AA 120

**ΕΚΤΕΤΑΜΕΝΑ ΠΑΡΑΣΠΟΝΔΥΛΙΚΑ
ΦΥΜΑΤΩΜΑΤΑ ΣΕ ΝΕΑΡΟ ΑΣΘΕΝΗ: ΔΙΑΓΝΩΣΗ,
ΠΑΡΑΚΟΛΟΥΘΗΣΗ, ΑΝΤΙΜΕΤΩΠΙΣΗ ΜΕ ΤΙΣ
ΜΕΘΟΔΟΥΣ ΤΗΣ ΚΛΙΝΙΚΗΣ ΑΚΤΙΝΟΛΟΓΙΑΣ ΤΟΥ
ΓΝΘ ΑΧΕΠΑ**

**Αικατερίνη Τσαουλιά, Ελισάβετ Ψωμά, Νικόλαος
Ματθαίου, Παναγιώτης Πρασόπουλος**

Κλινική Ακτινολογίας Π.Γ.Ν.Θ. ΑΧΕΠΑ, Αριστοτέλειο
Πανεπιστήμιο Θεσσαλονίκης

AA 121

**ΔΙΦΥΓΕΣ ΕΣΩ ΣΦΗΝΟΕΟΔΕΣ ΟΣΤΟ ΣΕ
ΣΥΜΠΤΩΜΑΤΙΚΟ ΑΣΘΕΝΗ**

**Θεοδώρα Δερμιτζάκη¹, Μιχαήλ Παραφέστας²,
Γεωργία Ταβλαδάκη³**

1. Ιατρός, Διαγνωστικά Εργαστήρια Παραφέστα-Ιδιωτικό
Πολυιατρείο Ιατρική Α.Ε. Λάρισα

2. Ιατρός, Διαγνωστικά Εργαστήρια Παραφέστα-Ιδιωτικό
Πολυιατρείο Ιατρική Α.Ε. Λάρισα

3. Ιατρός, Βενιζέλειο Γενικό Νοσοκομείο Ηρακλείου

AA 122

**ΟΣΤΕΟΧΟΝΔΡΩΣΗ ΡΕΡΤΗΣ ΣΕ ΦΑΣΗ
ΕΠΟΥΛΩΣΗΣ**

**Θεοδώρα Δερμιτζάκη¹, Δέσποινα Παραφέστα²,
Ευαγγελία Ταβλαδάκη³**

1. Ιατρός, Διαγνωστικά Εργαστήρια Παραφέστα-Ιδιωτικό
Πολυιατρείο Ιατρική Α.Ε. Λάρισα

2. Ιατρός, Διαγνωστικά Εργαστήρια Παραφέστα-Ιδιωτικό
Πολυιατρείο Ιατρική Α.Ε. Λάρισα

3. Ιατρός, Βενιζέλειο Γενικό Νοσοκομείο Ηρακλείου

AA 124

**ΠΑΡΟΥΣΙΑΣΗ ΠΕΡΙΣΤΑΤΙΚΩΝ ΜΑΓΝΗΤΙΚΗΣ
ΤΟΜΟΓΡΑΦΙΑΣ ΏΜΟΥ**

**Τζαμουρή Σ., Ταβερναράκη Αικ., Ζαφειρίδης
Α., Νικολοπούλου Ε., Λεριός Π., Τσάκωνα Μ.,
Έξαρχος Δ.**

Τμήμα Νεότερων Απεικονίσεων Γ.Ν.Α «Ο Ευαγγελισμός»

AA125

**ΓΙΓΑΝΤΙΑΙΟ ΜΟΝΗΡΕΣ ΟΣΤΕΟΧΟΝΔΡΩΜΑ
ΤΟΥ ΜΗΡΙΑΙΟΥ ΟΣΤΟΥ ΠΛΗΣΙΟΝ ΤΗΣ ΠΥΕΛΟΥ.
ΑΠΕΙΚΟΝΙΣΗ ΜΕ ΑΞΟΝΙΚΗ ΚΑΙ ΜΑΓΝΗΤΙΚΗ
ΤΟΜΟΓΡΑΦΙΑ, ΒΙΟΨΙΑ ΚΑΙ ΧΕΙΡΟΥΡΓΙΚΗ
ΑΝΤΙΜΕΤΩΠΙΣΗ.**

**Παναγιώτης Νικολόπουλος¹, Σωκράτης Σ.
Νικολόπουλος², Αγγελική Στογιάννη³**

1. Ακτινολόγος, Δντης Τμήματος Μαγνητικής Τομογραφίας
424 Γ.Σ.Ν.Ε. Θεσσαλονίκη

2. Ειδικευόμενος Ακτινολογίας, 251Γενικό Νοσοκομείο
Αεροπορίας, Αθήνα

3. Ακτινολόγος, Δντρια ΕΣΥ Γ.Ν. Ιπποκράτειο,
Θεσσαλονίκη

AA 126

ΛΙΠΟΒΛΑΣΤΩΜΑ ΘΩΡΑΚΙΚΟΥ ΤΟΙΧΩΜΑΤΟΣ

**Άννα Παπαδοπούλου, Μαρία Σιδηροπούλου,
Βασίλειος Παπαλαγάρης, Άννα-Μαρία
Κουσκουμβεκάκη, Ρουσούνταν Χιονίδου, Μαρίνα
Αδαμοπούλου, Αθανασία Αναστασίου**
Ιατρός, Εργαστήριο Ακτινολογίας, Γ.Ν.Θ. «Ιπποκράτειο».

AA127

**ΚΑΤΑΓΜΑ ΣΕ ΕΔΑΦΟΣ ΟΓΚΟΜΟΡΦΗΣ ΒΛΑΒΗΣ.
Ο ΡΟΛΟΣ ΤΟΥ ΑΚΤΙΝΟΛΟΓΟΥ.**

**Γεώργιος Κυριακίδης, Αντώνιος Καψαμπέλης,
Χαράλαμπος Καψάσκης, Παύλος Τσικουριάδης,
Ευάγγελος Χασάπης, Ιωάννης Δαυϊδης**
Ιατρός, Ακτινολογικό Τμήμα του Γ.Ν.Θ. «Γ. Γεννηματάς»

AA128

**ΑΚΤΙΝΟΔΙΑΓΝΩΣΤΙΚΗ ΠΡΟΣΕΓΓΙΣΗ ΣΕ
ΑΣΘΕΝΗ ΜΕ ΟΞΥ ΚΟΙΛΙΑΚΟ ΑΛΓΟΣ ΤΗΝ 1Η
ΜΕΤΕΓΧΕΙΡΗΤΙΚΗ ΜΕΡΑ ΜΕΤΑ ΑΠΟ ΕΡΓΩΔΗ
ΚΑΙΣΑΡΙΚΗ, ΜΕ ΓΝΩΣΤΟ ΙΣΤΟΡΙΚΟ ΣΥΓΓΕΝΟΥΣ
ΑΠΛΑΣΙΑΣ ΤΗΣ ΚΑΤΩ ΚΟΙΛΗΣ ΦΛΕΒΑΣ.**

**Τρόσκου Ευγενία, Τσώκου Ελένη, Χαραλάμπος
Χριστοφής, Αθανάσιος Χαλαζωνίτης**
Ακτινολογικό Τμήμα ΓΝ Αλεξάνδρα



ΘΕΜΑΤΙΚΗ ΕΝΟΤΗΤΑ**ΟΥΡΟΠΟΙΟΓΕΝΝΗΤΙΚΟ ΣΥΣΤΗΜΑ
ΓΥΝΑΙΚΕΙΑ ΠΥΕΛΟΣ**

AA 129

**ΜΑΓΝΗΤΙΚΗ ΤΟΜΟΓΡΑΦΙΑ ΓΥΝΑΙΚΕΙΑΣ
ΠΥΕΛΟΥ: ΚΑΤΕΥΘΥΝΤΗΡΙΕΣ ΟΔΗΓΙΕΣ ΤΗΣ
ΟΜΑΔΑΣ ΑΠΕΙΚΟΝΙΣΗΣ ΓΥΝΑΙΚΕΙΑΣ ΠΥΕΛΟΥ
ΤΗΣ ΕΥΡΩΠΑΪΚΗΣ ΕΤΑΙΡΕΙΑΣ ΑΠΕΙΚΟΝΙΣΗΣ ΤΟΥ
ΟΥΡΟΠΟΙΟΓΕΝΝΗΤΙΚΟΥ ΣΥΣΤΗΜΑΤΟΣ****Μαρία Βεατρίκη Χριστοδούλου¹, Ευρυσθένης
Βαρθολομάτος¹, Βασίλειος Μάλιακας², Μαρία Ι.
Αργυροπούλου¹, Αθηνά Χ. Τσίλη¹**

1. Ιατρός, Εργαστήριο Κλινικής Ακτινολογίας και Απεικόνισης, Πανεπιστήμιο Ιωαννίνων
2. Τεχνολόγος - Ακτινολόγος, Πανεπιστημιακό Γενικό Νοσοκομείο Ιωαννίνων

AA 130

**CASE REPORT: ΑΙΜΟΡΡΑΓΙΚΗ ΚΥΣΤΙΤΙΔΑ –
ΕΥΡΗΜΑΤΑ ΜΑΓΝΗΤΙΚΗΣ ΤΟΜΟΓΡΑΦΙΑΣ
Βασίλειος Παπαλαγάρας, Άννα Παπαδοπούλου,
Αλέξανδρος Βιλδιρίδης, Μαρία Σιδηροπούλου,
Γεώργιος Σαπουριδής, Νίκη Ζαρμπάλη,
Αθανασία Αναστασίου**

Ιατρός, Εργαστήριο Ακτινολογίας, Γ.Ν.Θ. «Ιπποκράτειο»

AA 131

**ΠΟΛΥΟΡΧΙΑ: ΠΑΡΟΥΣΙΑΣΗ ΕΝΔΙΑΦΕΡΟΝΤΟΣ
ΠΕΡΙΣΤΑΤΙΚΟΥ ΜΕ ΕΓΧΡΩΜΟ DOPPLER
ΥΠΕΡΗΧΟΓΡΑΦΗΜΑ****Γιώργος Γιάννης, Ευάγγελος Τσαγγούρης,
Κωνσταντίνος Βιτζηλαίος, Αφροδίτη
Καρούτα, Αναστάσιος Γιαπράκης, Αναστασία
Παπά, Γεώργιος Αναστόπουλος, Χαρίκλεια
Τριαντοπούλου**Ακτινολογικό τμήμα, Κωνσταντοπούλειο Γ.Ν.Ν. Ιωνίας,
Αθήνα

AA 132

**ΑΠΕΙΚΟΝΙΣΤΙΚΑ ΧΑΡΑΚΤΗΡΙΣΤΙΚΑ ΤΗΣ
ΕΝΔΟΜΗΤΡΙΩΣΗΣ ΚΑΙΣΑΡΙΚΗΣ ΤΟΜΗΣ****Ηλιάννα Τσέτσου¹, Αναστασία Καραχάλιου²,
Νικόλαος Παπαγιάννης², Δημήτριος Χαλμούκας²,
Ορνέλλα Μοσχοβάκη-Τσάιγκερ³, Σπυρίδων
Προύντζος⁴, Σταύρος Σπηλιόπουλος⁵, Νικόλαος
Κελέκας⁵, Νικόλαος Αχυλλέας Αρκούδης⁶**

1. Ειδικευόμενη Ιατρός, Τμήμα Ιατρικής Απεικόνισης και Επεμβατικής Ακτινολογίας, Μονάδα Επεμβατικής Ακτινολογίας, Γενικό Νοσοκομείο Νοσημάτων Θώρακος Αθηνών «Η Σωτηρία»
2. Ειδικευόμενος/η Ιατρός, Β' Εργαστήριο Ακτινολογίας, Πανεπιστημιακό Γενικό Νοσοκομείο «Αττικόν»
3. Εξειδικευμένη Ιατρός Επεμβατικής Ακτινολογίας, Β' Εργαστήριο Ακτινολογίας, Πανεπιστημιακό Γενικό Νοσοκομείο «Αττικόν»
4. Ιατρός, Β' Εργαστήριο Ακτινολογίας, Πανεπιστημιακό Γενικό Νοσοκομείο «Αττικόν»
5. Καθηγητής Ακτινολογίας, Β' Εργαστήριο Ακτινολογίας, Πανεπιστημιακό Γενικό Νοσοκομείο «Αττικόν»
6. Ιατρός - Επιστημονικός Συνεργάτης, Β' Εργαστήριο Ακτινολογίας, Πανεπιστημιακό Γενικό Νοσοκομείο «Αττικόν»

AA134

**ΣΑΡΚΩΜΑ ΜΗΤΡΑΣ ΜΕ ΔΙΗΘΗΣΗ ΕΝΤΕΡΟΥ ΚΑΙ
ΜΕΤΑΣΤΑΣΕΙΣ ΟΣΤΩΝ: ΕΥΡΗΜΑΤΑ ΜΑΓΝΗΤΙΚΗΣ
ΤΟΜΟΓΡΑΦΙΑΣ – ΠΑΡΟΥΣΙΑΣΗ ΠΕΡΙΣΤΑΤΙΚΟΥ
Βασίλειος Παπαλαγάρας, Μαρία Σιδηροπούλου,
Ρουσσουντάν Χιονίδου, Νίκη Ζαρμπάλη, Κατερίνα
Κοντρατένκο, Αλέξανδρος Βιλδιρίδης, Αθανασία
Αναστασίου**

Ιατρός, Εργαστήριο Ακτινολογίας, Γ.Ν.Θ. «Ιπποκράτειο»

AA 135

**ΑΝΑΤΟΜΙΚΕΣ ΠΑΡΑΛΛΑΓΕΣ ΤΗΣ ΕΣΩ
ΘΥΡΕΟΕΙΔΟΥΣ ΑΡΘΗΡΙΑΣ. ΜΕΛΕΤΗ ΜΕ ΣΤΑ ΚΑΙ
ΚΛΙΝΙΚΕΣ ΕΦΑΡΜΟΓΕΣ ΣΤΟΝ ΕΜΒΟΛΙΣΜΟ ΤΗΣ
ΠΡΟΣΤΑΤΙΚΗΣ ΑΡΘΗΡΙΑΣ****Νεκτάριος Σπανομανωλής¹, Ιπποκράτης
Μοσχούρης¹, Κωνσταντίνος Φρίγκας²,
Αριστόδημος Κανιάρης¹**

1. Ιατρός, τμήμα Επεμβατικής ακτινολογίας, Γενικό Νοσοκομείο Πειραιά «Τζάνειο».
2. Ιατρός, Ακτινολογικό τμήμα, Γενικό Νοσοκομείο Ιωαννίνων «Χατζηκώστα».

AA 136

ΠΡΩΤΟΔΙΑΓΝΩΣΗ ΠΑΙΔΙΟΥ ΜΕ ΜΕΤΑΣΤΑΤΙΚΟ ΓΕΡΜΙΝΩΜΑ ΣΤΟ ΤΜΗΜΑ ΕΠΕΙΓΟΝΤΩΝ ΠΕΡΙΣΤΑΤΙΚΩΝ:**ΤΙ ΠΡΕΠΕΙ ΝΑ ΑΝΑΓΝΩΡΙΣΕΙ Ο ΑΚΤΙΝΟΛΟΓΟΣ**

Μ. Σιδηροπούλου¹, Ε. Ψωμά², Χ.Καμπάκη¹, Α.Μιχαλόπουλος¹, Ξ.Μαυροπούλου², Π. Πρασόπουλος³

1. Ειδικευόμενος-η Ιατρός, Κλινική Ακτινολογίας –

Ακτινοδιαγνωστικής, Π.Γ.Ν.Θ. ΑΧΕΠΑ

2. Επιμελήτρια Α', Κλινική Ακτινολογίας –

Ακτινοδιαγνωστικής, Π.Γ.Ν.Θ. ΑΧΕΠΑ

3. Καθηγητής- Διευθυντής Κλινικής Ακτινολογίας –

Ακτινοδιαγνωστικής, Π.Γ.Ν.Θ. ΑΧΕΠΑ

AA 123

ΤΡΑΥΜΑΤΙΚΕΣ ΚΑΚΩΣΕΙΣ ΝΕΦΡΩΝ-ΔΙΑΒΑΘΜΙΣΗ ΚΑΤΑ AAST

Θεολόγος Μποιδάνης, Ελίνα Τσαμουρλίδου,

Ρεγγίνα Γουλιμάρη, Λιάνα Παναγιωτίδου,

Αικατερίνη Γκοδόλια, Μαίρη Κουτρουλή,

Κρασιμίρα Ντιμιτρώβα, Συμεών Δημητριάδης.

Ακτινολογικό Τμήμα Γενικού Νοσοκομείου Ξάνθης

AA139

ΥΣΤΕΡΟΣΑΛΠΙΓΟΓΡΑΦΙΑ: OLD HABITS DIE HARD

Δέσποινα Καλογιάννη, Παύλος Ράπτης, Γεωργία

Μεντεσιδου, Αλέξανδρος Χατζηκυριάκου,

Παναγιώτης-Μάρκος Χατζηπαναγιώτης,

Παναγιώτα Παπαποστόλου, Βασίλειος

Παπαγιάννης, Σοφία Παπαϊωάννου

Ιατρός, Ακτινοδιαγνωστικό Εργαστήριο, Γενικό

Νοσοκομείο Θεσσαλονίκης «Παπαγεωργίου»

AA 140

ΔΥΝΑΤΟΤΗΤΑ ΕΝΣΩΜΑΤΩΣΗΣ ΠΡΩΤΟΚΟΛΛΟΥ ΜΑΓΝΗΤΙΚΗΣ ΑΓΓΕΙΟΓΡΑΦΙΑΣ ΣΤΗΝ ΠΟΛΥΠΑΡΑΜΕΤΡΙΚΗ ΜΑΓΝΗΤΙΚΗ ΤΟΜΟΓΡΑΦΙΑ ΠΡΟΣΤΑΤΗ ΣΤΟ ΠΛΑΙΣΙΟ ΤΟΥ ΠΡΟΕΠΕΜΒΑΤΙΚΟΥ ΣΧΕΔΙΑΣΜΟΥ ΤΟΥ ΕΜΒΟΛΙΣΜΟΥ ΤΩΝ ΠΡΟΣΤΑΤΙΚΩΝ ΑΡΤΗΡΙΩΝ

Κωνσταντίνος Φρίγκας¹, Ευστράτιος Καραβασίλης², Ιπποκράτης Μοσχούρης³, Καραφυλλιά Τζιαγκανά⁴, Σάββας Δευτεραίος⁵

1.Ακτινολόγος, Εξειδικευόμενος Επεμβατικής

Ακτινολογίας, Επιμελήτης Β', Εργαστήριο Ακτινολογίας,

Γ.Ν.Ι. «Γ. Χατζηκόστα», Ιωάννινα

2. Επίκ. Καθηγητής Ιατρικής Φυσικής, Εργαστήριο

Ιατρικής Φυσικής, Τμήμα Ιατρικής, Δημοκρίτειο

Πανεπιστήμιο Θράκης, Αλεξανδρούπολη

3. Επεμβατικός Ακτινολόγος, Διευθυντής, Ακτινολογικό

Τμήμα, Π.Γ.Ν.Τζάνειο, Πειραιάς

4. Τεχνολόγος Ραδιολογίας – Ακτινολογίας, Εργαστήριο

Διαγνωστικής και Επεμβατικής Ακτινολογίας,

Π.Γ.Ν.Αλεξανδρούπολης, Αλεξανδρούπολη

5. Καθηγητής Ακτινολογίας – Παιδιατρικής Ακτινολογίας,

Εργαστήριο Διαγνωστικής και Επεμβατικής Ακτινολογίας,

Π.Γ.Ν.Αλεξανδρούπολης, Τμήμα Ιατρικής, Δημοκρίτειο

Πανεπιστήμιο Θράκης, Αλεξανδρούπολη

AA 141

ΑΙΜΑΤΟΜΗΤΡΟΚΟΛΠΟΣ: ΜΙΑ ΣΠΑΝΙΑ ΑΛΛΑ ΣΗΜΑΝΤΙΚΗ ΚΛΙΝΙΚΗ ΟΝΤΟΤΗΤΑ ΚΑΙ Ο ΡΟΛΟΣ ΤΟΥ ΥΠΕΡΗΧΟΓΡΑΦΗΜΑΤΟΣ ΣΤΗ ΔΙΑΓΝΩΣΗ ΤΟΥ
Μαρίνα Ροντογιάννη, Μαρία Χριστοφόρου,
Ροδάνθη Σφακιωτάκη, Ελένη Κουτρουβέλη,
Παναγιώτα-Γκόλφω Κατοχιανού, Αθηνά Παναγιωτοπούλου, Χριστίνα Ζουριδάκη, Μαρία Καζάκου, Μαρίνα Βακάκη.

Ακτινολογικό Τμήμα, Γ.Ν.Π. Αθηνών «Π.&Α. Κυριακού»

AA 142

MDCT ΕΥΡΗΜΑΤΑ ΟΞΕΙΑΣ ΝΕΦΡΙΚΗΣ ΒΛΑΒΗΣ ΜΕΤΑ ΑΠΟ ΧΡΗΣΗ ΚΟΚΑΪΝΗΣ

Σιδηροπούλου Μαρία¹, Tomovic Milena¹, Χατζηστρατή Κωνσταντίνα¹, Παπαλαγάρας Βασίλειος¹, Κουσκουμβεκάκη Άννα-Μαρία¹, Παπαδόπουλος Σπυρίδων¹, Δεληγιαννίδης Τιμόθεος², Αναστασίου Αθανασία¹.

1. Εργαστήριο Ακτινολογίας, Γ.Ν.Θ. «Ιπποκράτειο».

2. Γενικός Χειρουργός, Τμήμα Επειγόντων Περιστατικών,

Γ.Ν.Θ. «Ιπποκράτειο».



ΠΑΝΕΠΙΣΤΗΜΙΟ
ΑΘΗΝΩΝ



ΠΑΝΕΠΙΣΤΗΜΙΟ
ΘΕΣΣΑΛΙΑΣ



ΠΑΝΕΠΙΣΤΗΜΙΟ
ΘΕΣΣΑΛΟΝΙΚΗΣ



ΠΑΝΕΠΙΣΤΗΜΙΟ
ΘΡΑΚΗΣ



ΠΑΝΕΠΙΣΤΗΜΙΟ
ΙΩΑΝΝΙΝΩΝ



ΠΑΝΕΠΙΣΤΗΜΙΟ
ΚΡΗΤΗΣ



ΠΑΝΕΠΙΣΤΗΜΙΟ
ΠΑΤΡΩΝ

AA143

ΝΕΦΡΙΚΑ ΑΠΟΣΤΗΜΑΤΑ. ΑΠΕΙΚΟΝΙΣΤΙΚΗ ΔΙΕΡΕΥΝΗΣΗ ΜΕ ΥΠΕΡΗΧΟΓΡΑΦΗΜΑ ΚΑΙ ΠΟΛΥΤΟΜΙΚΗ ΑΞΟΝΙΚΗ ΤΟΜΟΓΡΑΦΙΑ
Σαββοπούλου Β.¹, Νάννου Ε.¹, Βαγδατλής Θ.¹,
Αγγελοπούλου Β.¹, Καλλαξή Α.¹, Φλωκατούλα
Μ.¹, Μοναστηριώτης Β.²

1. Ακτινολογικό Τμήμα ΓΝΕ Θριάσιου
2. Ακτινολογικό Τμήμα, ΨΝΑ

AA 144

Η ΔΙΑΓΝΩΣΤΙΚΗ ΑΞΙΑ ΤΗΣ ΥΠΟΛΟΓΙΣΤΙΚΗΣ ΤΟΜΟΓΡΑΦΙΑΣ ΣΕ ΠΕΡΙΣΤΑΤΙΚΟ ΜΕ ΚΩΛΙΚΟ ΤΟΥ ΝΕΦΡΟΥ

Γ. Τσώνου, Δ. Παναγιωτόπουλος, Ε. Αργιγιαννάκη,
Σ. Πέτροβας, Χ. Παπανδρέου
Γενικό Νοσοκομείο Καλαμάτας

AA145

Ο ΡΟΛΟΣ ΤΟΥ ΥΠΕΡΗΧΟΥ ΣΤΗΝ ΠΑΡΑΚΟΛΟΥΘΗΣΗ ΤΩΝ ΕΠΙΠΛΟΚΩΝ ΤΗΣ ΠΥΕΛΟΝΕΦΡΙΤΙΔΑΣ. ΠΑΡΑΚΟΛΟΥΘΗΣΗ ΠΕΡΙΣΤΑΤΙΚΟΥ ΜΕ ΝΕΦΡΙΚΟ ΑΠΟΣΤΗΜΑ.

Αναστασία Βατάλη, Αικατερίνη Σδρόλια, Βικτώρια Τσατσαρέλη, Ευάγγελος Χασάπης, Ράνα Σαάντ, Ηλίας Τορουνίδης
Ιατρός, Ακτινολογικό Τμήμα του Γ.Ν.Θ. «Γ. Γεννηματάς»

AA 146

ΥΠΕΡΗΧΟΓΡΑΦΙΚΑ ΕΥΡΗΜΑΤΑ ΟΞΕΟΣ ΙΔΙΟΠΑΘΟΥΣ ΟΙΔΗΜΑΤΟΣ ΟΣΧΕΟΥ ΩΣ ΑΙΤΙΑ ΠΑΙΔΙΑΤΡΙΚΟΥ ΕΠΩΔΥΝΟΥ ΟΣΧΕΟΥ.

Αντώνιος Καψαμπέλης, Γεώργιος Κυριακίδης,
Αικατερίνη Κοτσιδίη, Μίρτσα Ελευθεριάδου,
Ιωάννης Δαυτίδης, Αγγελική Παπαδημητρίου
Ακτινολογικό Τμήμα Γ. Ν. Θεσσαλονίκης «Γ. Γεννηματάς»

AA 147

ΕΞΕΡΓΑΣΙΑ ΩΣ ΕΥΡΗΜΑ ΣΕ ΕΠΩΔΥΝΟ ΔΙΟΓΚΩΜΕΝΟ ΗΜΙΟΣΧΕΟ

Δημήτριος Πρίφτης¹, Κριστίνα Ουρουμίδου¹,
Αικατερίνη Κοτσιδίη¹, Μίρτσα Ελευθεριάδου¹,
Ιωάννης-Στέφανος Πετράς², Χρυσή
Ναλμπαντιδου¹, Βασιλική Σαββαΐδου

1. Ιατρός, Ακτινολογικό Τμήμα του Γ.Ν.Θ. «Γ. Γεννηματάς».
2. Ιατρός, Παθολογοανατομικό Εργαστήριο Γ.Ν.Θ. «Γ. Γεννηματάς»

AA 148

ΑΥΤΟΜΑΤΗ ΑΠΟΣΥΣΤΡΟΦΗ ΤΟΥ ΣΥΣΤΡΑΦΕΝΤΟΣ ΟΡΧΕΟΣ ΚΑΤΑ ΤΗΝ ΥΠΕΡΗΧΟΓΡΑΦΙΚΗ ΕΞΕΤΑΣΗ
Δημήτριος Πρίφτης, Κριστίνα Ουρουμίδου,
Πάυλος Τσικουριάδης, Αικατερίνη Σδρόλια,
Χαράλαμπος Καψάσκης, Αγγελική
Παπαδημητρίου

Ιατρός, Ακτινολογικό Τμήμα του Γ.Ν.Θ. «Γ. Γεννηματάς»

AA-149

18F-PSMA 1007 PET/CT: ΕΥΡΗΜΑΤΑ ΣΤΗ ΒΙΟΧΗΜΙΚΗ ΥΠΟΤΡΟΦΗ ΑΣΘΕΝΩΝ ΜΕ ΚΑΡΚΙΝΟ ΤΟΥ ΠΡΟΣΤΑΤΗ ΠΟΥ ΥΠΟΒΛΗΘΗΚΑΝ ΣΕ ΑΚΤΙΝΟΘΕΡΑΠΕΙΑ Η/ΚΑΙ ΟΡΜΟΝΟΘΕΡΑΠΕΙΑ ΕΝΑΝΤΙ ΑΥΤΩΝ ΠΟΥ ΥΠΟΒΛΗΘΗΚΑΝ ΣΕ ΡΙΖΙΚΗ ΠΡΟΣΤΑΤΕΚΤΟΜΗ.

Βαρβάρα Βαλοτάσιου¹, Μαριάννα Βλυχού²,
Γεώργιος Αγγελίδης³, Αλεξάνδρα Τσικρίκα⁴,
Δημήτριος Ψημάδας³, Κωνσταντίνος
Σακελλαρίου³, Ευδοξία Θεοδώρου³, Χρυσάνθη
Τζιουμέρκα³, Χαράλαμπος Ζιάγκας³, Ιωάννης
Τσούγκος⁵, Παναγιώτης Γεωργούλιας¹

1. Εργαστήριο Πυρηνικής Ιατρικής, Ιατρική Σχολή Παν/μίου Θεσσαλίας, ΠΓΝ Λάρισας
2. Εργαστήριο Ακτινοδιαγνωστικής, Ιατρική Σχολή Παν/μίου Θεσσαλίας, ΠΓΝ Λάρισας
3. Εργαστήριο Πυρηνικής Ιατρικής, ΠΓΝ Λάρισας
4. Εργαστήριο Ακτινοδιαγνωστικής, ΠΓΝ Λάρισας
5. Εργαστήριο Ιατρικής Φυσικής, Ιατρική Σχολή Παν/μίου Θεσσαλίας, ΠΓΝ Λάρισας

AA 150

PSMA PET-CT VS mpMRI PROSTATE IN DAILY PRACTICE OF PRIMARY DIAGNOSIS OF CLINICAL SIGNIFICANT PROSTATE MALIGNANCY

Olga Nikolaidou¹, Hülya Seymen², F. Okan Falay²,
Mehmet Onur Demirkol³

1. Consultant in Radiology, Radiology Department, "GH G. Papanikolaou", Thessaloniki, Greece
2. Consultant in Nuclear Medicine, Head of the Nuclear Medicine and Molecular Imaging Department, Kóç University Hospital, Istanbul, Turkey
3. Professor in Nuclear Medicine, Head of the Nuclear Medicine and Molecular Imaging Department, Kóç University Hospital / American Hospital, Istanbul, Turkey

AA152

18F- FDG PET CT IN PAEDIATRIC PATIENTS: PEARLS AND PITFALLS IN DAY LIFE PRACTICEOlga Nikolaidou¹, F Okan Falay², Hülya Seymen², Mehmet Onur Demirkol³

1: Consultant in Radiology, Radiology Department, "GH G. Papanikolaou", Thessaloniki, Greece

2: Consultant in Nuclear Medicine, Head of the Nuclear Medicine and Molecular Imaging Department, Koc University Hospital, Istanbul, Turkey

3: Professor in Nuclear Medicine, Head of the Nuclear Medicine and Molecular Imaging Department, Koc University Hospital / American Hospital, Istanbul, Turkey

AA 161

ΥΠΟΛΟΓΙΣΜΟΣ ΜΤΦ ΜΕΣΩ PSF ΚΑΙ LSF ΣΕ ΑΞΟΝΙΚΟΥΣ ΤΟΜΟΓΡΑΦΟΥΣΕλένη Βλέτσα¹, Ευαγγελία Κουνάδη², Μαρία Ανθή Κουρή^{2,3}, Μαρία Κωνσταντινίδου⁴, Χρήστος Μιχαήλ¹, Νεκτάριος Καλύβας¹, Βαλαής Ιωάννης¹, Αντώνιος Τσάνης⁴, Γιώργος Φούντος¹

1. Τμήμα Μηχανικών Βιοϊατρικής, Εργαστήριο ΑΚΤΥΒΑ, Πανεπιστήμιο Δυτικής Αττικής, Αιγάλεω

2. Ιατρική Φυσική, Γ.Ν.Α «Κοργιαλένιο-Μπενάκειο» Ε.Ε.Σ., Αθήνα

3. Β' Εργαστήριο Ακτινολογίας, Ιατρική Σχολή, Εθνικό και Καποδιστριακό Πανεπιστήμιο Αθηνών

4. Εργαστήριο Διαγνωστικής και Επεμβατικής Ακτινολογίας-Νευροακτινολογίας (*Τεχνολόγος), Γ.Ν.Α «Κοργιαλένιο-Μπενάκειο» Ε.Ε.Σ., Αθήνα

AA 162

ΠΕΤΑΛΟΕΙΔΗΣ ΝΕΦΡΟΣ - ΔΙΕΡΕΥΝΗΣΗ ΜΕ ΤΗΝ ΑΞΟΝΙΚΗ ΤΟΜΟΓΡΑΦΙΑ

Δέσποινα Σερεφίδου, Αλέξανδρος Καρφής, Έλενα Χατζηχρίστου, Χαράλαμπος Πλακιάς, Αικατερίνη Μανάβη

Ακτινολογικό Εργαστήριο Γενικού Νοσοκομείου Θεσσαλονίκης «Άγιος Δημήτριος»

AA163

ΚΑΤΑΓΜΑ ΠΕΟΥΣ ΩΣ ΕΝΑ ΣΠΑΝΙΟ ΟΥΡΟΛΟΓΙΚΟ ΕΠΕΙΓΟΝ ΠΕΡΙΣΤΑΤΙΚΟΕλένη Κώτση¹, Γεώργιος Κυνηγόπουλος¹, Ανδρέας Καρακούσης¹, Παναγιώτης Χατζηπαναγιώτης¹, Αχιλλέας Οικονόμου², Μερκούριος Κόλβατζης², Μαρία Εμμανουλίδου¹, Σοφία Παπαϊωάννου¹

1. Ιατρός, Ακτινοδιαγνωστικό Εργαστήριο,

Γ.Ν.Θεσσαλονίκης «Παπαγεωργίου»

2. Ιατρός, Β' Ουρολογική Κλινική ΑΠΘ, Γ.Ν.Θεσσαλονίκης «Παπαγεωργίου»

AA 166

ΥΠΕΡΗΧΟΓΡΑΦΙΚΑ ΕΥΡΗΜΑΤΑ ΣΥΣΤΡΑΦΕΙΣΑΣ ΑΠΟΦΥΣΕΩΣ ΟΡΧΕΩΣ (MORGANI) ΩΣ ΑΙΤΙΑ ΠΑΙΔΙΑΤΡΙΚΟΥ ΕΠΩΔΥΝΟΥ ΟΣΧΕΟΥ.Αντώνιος Καψαμπέλης, Αναστασία Βατάλη, Μίρτσα Ελευθεριάδου, Αικατερίνη Κοτσιδή, Αφροδίτη Τσιβίκη, Αγγελική Παπαδημητρίου
Ιατρός, Ακτινολογικό Τμήμα Γ.Ν. Θεσσαλονίκης 'Γ. Γεννηματάς'**ΘΕΜΑΤΙΚΗ ΕΝΟΤΗΤΑ
ΠΑΙΔΟΑΚΤΙΝΟΛΟΓΙΑ**

AA 168

ΝΕΦΡΟΒΛΑΣΤΩΜΑ (WILMS TUMOR) VS ΝΕΥΡΟΒΛΑΣΤΩΜΑ - ΑΠΕΙΚΟΝΙΣΤΙΚΑ ΕΥΡΗΜΑΤΑ ΤΩΝ ΔΥΟ ΣΥΧΝΟΤΕΡΩΝ ΣΥΜΠΑΓΩΝ ΕΝΔΟΚΟΙΛΙΑΚΩΝ ΟΓΚΩΝ ΣΕ ΠΑΙΔΙΑΤΡΙΚΟΥΣ ΑΣΘΕΝΕΙΣΝικολέττα Πύρρου¹, Αντώνιος Χατζηνούνας¹, Ναταλία Βαλέρια Πενταρά¹, Απόστολος Σαραφόπουλος², Αϊφέρ Ιχτιάρ³, Παναγιώτης Πρασόπουλος⁴

1. Ειδικευόμενος/η Ιατρός, Κλινική Ακτινολογίας, ΠΓΝΘ ΑΧΕΠΑ, Θεσσαλονίκη

2. Επιμελήτριας Α' ΕΣΥ, Κλινική Ακτινολογίας, ΠΓΝΘ ΑΧΕΠΑ, Θεσσαλονίκη

3. Ειδικευόμενη Ιατρός, Β' Παιδιατρική Κλινική, ΠΓΝΘ ΑΧΕΠΑ, Θεσσαλονίκη

4. Καθηγητής Ακτινολογίας, Κλινική Ακτινολογίας, ΠΓΝΘ ΑΧΕΠΑ, Θεσσαλονίκη

ΠΑΝΕΠΙΣΤΗΜΙΟ
ΑΘΗΝΩΝΠΑΝΕΠΙΣΤΗΜΙΟ
ΘΕΣΣΑΛΙΑΣΠΑΝΕΠΙΣΤΗΜΙΟ
ΘΕΣΣΑΛΟΝΙΚΗΣΠΑΝΕΠΙΣΤΗΜΙΟ
ΘΡΑΚΗΣΠΑΝΕΠΙΣΤΗΜΙΟ
ΙΩΑΝΝΙΝΩΝΠΑΝΕΠΙΣΤΗΜΙΟ
ΚΡΗΤΗΣΠΑΝΕΠΙΣΤΗΜΙΟ
ΠΑΤΡΩΝ

AA151

Ο ΕΓΚΟΛΕΑΣΜΟΣ ΣΤΟΝ ΠΑΙΔΙΑΤΡΙΚΟ ΑΣΘΕΝΗ ΚΑΙ Η ΑΝΑΓΚΑΙΟΤΗΤΑ ΤΗΣ ΑΝΑΓΝΩΡΙΣΗΣ ΤΟΥ ΑΠΟ ΤΟΝ ΑΚΤΙΝΟΛΟΓΟ

Άρτεμις Ανδριανοπούλου, Αφροδίτη Καφρίτσα, Μαρία Βεατρίκη Χριστοδούλου, Ευρυσθένης Βαρθολομάτος, Μαρία Ι. Αργυροπούλου
Ιατρός, Ακτινολογικό Εργαστήριο Πανεπιστημιακού Νοσοκομείου Ιωαννίνων

AA153

ΜΙΚΡΟΙ ΘΗΣΑΥΡΟΙ ΣΤΟ ΣΤΟΜΑΧΙ: Ο ΥΠΕΡΧΟΣ ΑΠΟΚΑΛΥΠΤΕΙ ΤΑ ΚΡΥΜΜΕΝΑ ΜΥΣΤΙΚΑ ΤΩΝ ΠΑΙΔΙΩΝ

Παναγιώτα-Γκόλφω Κατοχιανού, Άννα Χουντάλα, Αθηνά Παναγιωτοπούλου, Γεώργιος Κουσουύλης, Ελένη Κουτρουβέλη, Μαρίνα Ροντογιάννη, Δήμητρα Μποβιάτση, Απόστολος Κουριώτης, Μαρίνα Βακάκη.
Ακτινολογικό Τμήμα, Γ.Ν.Π. Αθηνών «Π.&Α. Κυριακού»

AA154

ΥΠΕΡΗΧΟΓΡΑΦΙΚΗ ΠΡΟΣΕΓΓΙΣΗ ΚΑΛΟΗΘΩΝ ΠΑΘΗΣΕΩΝ ΤΗΣ ΓΛΩΣΣΑΣ ΣΕ ΠΑΙΔΙΑΤΡΙΚΟΥΣ ΑΣΘΕΝΕΙΣ: ΣΥΝΤΟΜΟΣ ΟΔΗΓΟΣ ΔΙΑΦΟΡΟΔΙΑΓΝΩΣΗΣ

Αθηνά Παναγιωτοπούλου, Ελένη Κουτρουβέλη, Παναγιώτα-Γκόλφω Κατοχιανού, Μαρίνα Ροντογιάννη, Μαρία Χριστοφόρου, Γεώργιος Κουσουύλης, Βρισπής Σαρρή, Αικατερίνη Χαρίτου, Μαρίνα Βακάκη.
Ακτινολογικό Τμήμα, Γ.Ν.Π. Αθηνών «Π.&Α. Κυριακού»

AA 155

ΚΑΤΑΓΜΑΤΑ ΣΤΕΡΝΟΥ: ΥΠΕΡΗΧΟΓΡΑΦΙΚΗ ΔΙΑΓΝΩΣΗ ΜΙΑΣ ΣΠΑΝΙΑΣ ΟΝΤΟΤΗΤΑΣ ΣΕ ΠΑΙΔΙΑ

Γεώργιος Κουσουύλης, Ελένη Κουτρουβέλη, Αθηνά Παναγιωτοπούλου, Μαρίνα Ροντογιάννη, Μαρία Χριστοφόρου, Χριστίνα Ζουριδάκη, Μαρία Καζάκου, Απόστολος Κουριώτης, Μαρίνα Βακάκη.
Ακτινολογικό Τμήμα, Γ.Ν.Π. Αθηνών «Π.&Α. Κυριακού»

AA 156

ΠΡΟΤΕΙΝΟΜΕΝΟΣ ΔΙΑΓΝΩΣΤΙΚΟΣ ΑΛΓΟΡΙΘΜΟΣ ΓΙΑ ΤΗΝ ΥΠΕΡΗΧΟΓΡΑΦΙΚΗ ΑΠΕΙΚΟΝΙΣΗ ΤΗΣ ΥΔΡΟΝΕΦΡΩΣΗΣ ΣΤΑ ΠΑΙΔΙΑ

Μαρία Χριστοφόρου, Μαρίνα Ροντογιάννη, Ελένη Κουτρουβέλη, Άννα Χουντάλα, Παναγιώτα-Γκόλφω Κατοχιανού, Αθηνά Παναγιωτοπούλου, Γεώργιος Κουσουύλης, Βρισπής Σαρρή, Μαρίνα Βακάκη.
Ακτινολογικό Τμήμα, Γ.Ν.Π. Αθηνών «Π.&Α. Κυριακού»

AA 157

ΥΠΩΣΙΑ ΣΥΣΤΡΟΦΗΣ ΟΡΧΕΟΣ ΣΤΟΝ ΠΑΙΔΙΑΤΡΙΚΟ ΑΣΘΕΝΗ; ΤΟ ΥΠΕΡΗΧΟΓΡΑΦΗΜΑ ΕΝΑ ΒΗΜΑ ΠΡΙΝ ΤΟ ΧΕΙΡΟΥΡΓΕΙΟ

Δήμητρα Μποβιάτση, Ελένη Κουτρουβέλη Βρισπής Σαρρή, Μαρίνα Ροντογιάννη, Ροδάνθη Σφακιωτάκη, Παναγιώτα-Γκόλφω Κατοχιανού, Γεώργιος Κουσουύλης, Αικατερίνη Χαρίτου, Μαρίνα Βακάκη.
Ακτινολογικό Τμήμα, Γ.Ν.Π. Αθηνών «Π.&Α. Κυριακού»

AA 158

ΨΕΥΔΟΑΝΕΥΡΥΣΜΑ ΣΕ ΝΗΠΙΟ: ΥΠΕΡΗΧΟΓΡΑΦΙΚΗ ΑΝΤΙΜΕΤΩΠΙΣΗ ΥΠΟ ΑΝΑΙΣΘΗΣΙΑ (CASE REPORT)

Παναγιώτα-Γκόλφω Κατοχιανού, Ελένη Κουτρουβέλη, Μαρία Καζάκου, Γεώργιος Κουσουύλης, Άννα Χουντάλα, Αθηνά Παναγιωτοπούλου, Δήμητρα Μποβιάτση, Αικατερίνη Χαρίτου, Μαρίνα Βακάκη.
Ακτινολογικό Τμήμα, Γ.Ν.Π. Αθηνών «Π.&Α. Κυριακού»

ΤΙΤΛΟΙ ΠΡΟΦΟΡΙΚΩΝ ΑΝΑΚΟΙΝΩΣΕΩΝ

Συνεδρία Επεμβατική Ακτινολογία I

ΕΑ 001

ΒΕΛΤΙΣΤΟΠΟΙΗΣΗ ΤΗΣ ΔΙΑΔΕΡΜΙΚΗΣ ΚΑΤΑΛΥΣΗΣ ΜΕΤΑΣΤΑΣΕΩΝ ΤΟΥ ΠΑΧΕΟΣ ΕΝΤΕΡΟΥ ΣΤΟ ΗΠΑΡ ΜΕΣΩ ΔΙΕΓΧΕΙΡΙΤΙΚΗΣ ΜΕΤΑΒΟΛΙΚΗΣ ΑΠΕΙΚΟΝΙΣΗΣ, ΑΞΙΟΛΟΓΗΣΗ ΤΩΝ ΕΛΑΧΙΣΤΩΝ ΟΡΙΩΝ ΚΑΤΑΛΥΣΗΣ ΚΑΙ ΤΑΧΕΙΩΝ ΒΙΟΨΙΩΝ, ΕΠΙΤΡΕΠΟΝΤΑΣ ΤΗΝ ΑΜΕΣΗ ΕΠΑΝΑ-ΚΑΤΑΛΥΣΗ: ΜΙΑ ΜΟΝΟΚΕΝΤΡΙΚΗ ΠΡΟΟΠΤΙΚΗ ΜΕΛΕΤΗ.

Δημόπουλος Μάριος Πλάτων^{1,2}, Σωτήρχος Βλάσιος², Kenin Henry², Moussa Agmad², Petre Elena², Σοφοκλέους Κωνσταντίνος²

1. Τμήμα Επεμβατικής Ακτινολογίας, Πανεπιστημιακό Γενικό Νοσοκομείο Πατρών
2. Τμήμα Επεμβατικής Ακτινολογίας-Ογκολογίας, Memorial Sloan Kettering Cancer Center Hospital

ΕΑ 002

ΑΠΟΤΕΛΕΣΜΑΤΙΚΟΤΗΤΑ ΚΑΙ ΑΣΦΑΛΕΙΑ ΤΗΣ ΔΙΑΔΕΡΜΙΚΗΣ ΚΑΤΑΛΥΣΗΣ ΜΕ ΜΙΚΡΟΚΥΜΑΤΑ ΓΙΑ ΥΠΟ-ΔΙΑΦΡΑΓΜΑΤΙΚΕΣ ΜΕΤΑΣΤΑΣΕΙΣ ΠΑΧΕΟΣ ΕΝΤΕΡΟΥ ΣΤΟ ΗΠΑΡ

Δημόπουλος Μάριος Πλάτων^{1,2}, Kenin Henry², Σωτήρχος Βλάσιος², Dunejafae Cynthia², Petre Elena², Σοφοκλέους Κωνσταντίνος²

1. Τμήμα Επεμβατικής Ακτινολογίας, Πανεπιστημιακό Γενικό Νοσοκομείο Πατρών
2. Τμήμα Επεμβατικής Ακτινολογίας-Ογκολογίας, Memorial Sloan Kettering Cancer Center Hospital

ΕΑ 003

ΠΡΟΕΓΧΕΙΡΗΤΙΚΟΣ ΕΜΒΟΛΙΣΜΟΣ ΠΥΛΛΙΑΣ ΦΛΕΒΑΣ

Δήμητρα Ταχμετζίδη Παπουτσιά¹, Παναγιώτης Πεταλούδης², Ευαγγελία Καλαϊτζίδου¹, Χάνιτ Βώττι¹, Βασίλειος Πάνου¹, Νεφέλη Ντίνου¹, Ιωάννης Καλογερόπουλος³, Θεόδωρος Κρατημένος⁴

1. Ειδικευόμενος Ακτινολόγος, Γ.Ν. Αθηνών Ευαγγελισμός
2. Εξειδικευόμενος Επεμβατικής Ακτινολογίας, Γ.Ν. Αθηνών Ευαγγελισμός
3. Διευθυντής ΕΣΥ, Διοικητικά και Επιστημονικά Υπεύθυνος Ακτινολογικού τμήματος Γ.Ν.Αθηνών Ευαγγελισμός
4. Διευθυντής ΕΣΥ, Επεμβατικός Ακτινολόγος, Επιστημονικά υπεύθυνος του τμήματος Επεμβατικής Ακτινολογίας Γ.Ν. Αθηνών Ευαγγελισμός

ΕΑ 004

Η ΣΗΜΑΣΙΑ ΤΗΣ ΔΙΑΣΦΑΓΓΙΔΙΚΗΣ ΒΙΟΨΙΑΣ ΗΠΑΤΟΣ ΓΙΑ ΑΙΜΑΤΟΛΟΓΙΚΟΥΣ ΑΣΘΕΝΕΙΣ ΜΕ ΗΠΑΤΙΚΗ ΔΥΣΛΕΙΤΟΥΡΓΙΑ

Νεφέλη Ντίνου¹, Παναγιώτης Πεταλούδης², Βασίλειος Πάνου¹, Δήμητρα Ταχμετζίδη-Παπουτσιά¹, Μυρτώ Παπαδοπούλου¹, Δημήτριος Τομαής³, Ιωάννης Καλογερόπουλος⁴, Θεόδωρος Κρατημένος⁵

1. Ειδικευόμενος Ακτινολόγος, Γ.Ν. Αθηνών Ευαγγελισμός
2. Εξειδικευόμενος Επεμβατικής Ακτινολογίας, Γ.Ν. Αθηνών Ευαγγελισμός
3. Επιμελητής Α', Επεμβατικός Ακτινολόγος, Γ.Ν. Αθηνών Ευαγγελισμός
4. Διευθυντής ΕΣΥ, Διοικητικά και Επιστημονικά Υπεύθυνος Ακτινολογικού τμήματος Γ.Ν.Αθηνών Ευαγγελισμός
5. Διευθυντής ΕΣΥ, Επεμβατικός Ακτινολόγος, Επιστημονικά υπεύθυνος του τμήματος Επεμβατικής Ακτινολογίας Γ.Ν. Αθηνών Ευαγγελισμός



ΕΑ005

ΠΑΡΑΓΟΝΤΕΣ ΠΟΥ ΕΠΗΡΕΑΖΟΥΝ ΤΑ ΟΓΚΟΛΟΓΙΚΑ ΑΠΟΤΕΛΕΣΜΑΤΑ ΤΟΥ ΡΑΔΙΟΕΜΒΟΛΙΣΜΟΥ Υ 90 ΣΕ ΒΑΡΙΑ ΠΡΟ-ΘΕΡΑΠΕΥΜΕΝΟΥΣ ΑΣΘΕΝΕΙΣ ΜΕ ΗΠΑΤΙΚΕΣ ΜΕΤΑΣΤΑΣΕΙΣ ΑΠΟ ΚΑΡΚΙΝΟ ΤΟΥ ΠΑΧΕΟΣ ΕΝΤΕΡΟΥ: ΜΟΝΟΚΕΝΤΡΙΚΗ-15ΕΤΗ ΕΜΠΕΙΡΙΑ.

Δημόπουλος Μάριος Πλάτων^{1,2}, Σωτήρχος Βλάσιος², Dunejafae Cynthia², Petre Elena², Zhao Ken², Σοφοκλέους Κωνσταντίνος²

1. Τμήμα Επεμβατικής Ακτινολογίας, Πανεπιστημιακό Γενικό Νοσοκομείο Πατρών
2. Τμήμα Επεμβατικής Ακτινολογίας-Ογκολογίας, Memorial Sloan Kettering Cancer Center Hospital

ΕΑ 006

ΔΙΑΔΕΡΜΙΚΟΣ ΚΑΥΤΗΡΙΑΣΜΟΣ ΣΕ ΝΕΦΡΟΚΥΤΤΑΡΙΚΟ ΚΑΡΚΙΝΟ ΣΤΑΔΙΟΥ Ι ΚΑΙ ΧΡΗΣΗ ΕΠΙΚΟΥΡΙΚΩΝ ΤΕΧΝΙΚΩΝ: ΑΝΑΛΥΣΗ ΠΡΑΓΜΑΤΙΚΩΝ ΔΕΔΟΜΕΝΩΝ

Βασίλειος Μπαλωμένος^{1,2}, Αθανάσιος Γιαννάκης², Φώτιος Ανγνωστόπουλος², Ορνέλλα Μοσχοβάκη-Τσάγκερ², Σταύρος Γρηγοριάδης², Νικόλαος Κελέκης², Δημήτριος Κ. Φιλιππίδης²

1. Ιατρός, Τμήμα Διαγνωστικής & Επεμβατικής Ακτινολογίας, ΓΝΝΘΑ «Η Σωτηρία»
2. Ιατροί, Β' Εργαστήριο Ακτινολογίας, Μονάδα Επεμβατικής Ακτινολογίας, Πανεπιστημιακό Γενικό Νοσοκομείο Αθηνών «Αττικόν»

ΕΑ 007

ΕΚΛΕΚΤΙΚΟΣ ΕΜΒΟΛΙΣΜΟΣ ΝΕΦΡΙΚΩΝ ΑΓΓΕΙΟΜΥΟΛΙΠΩΜΑΤΩΝ

Βασίλειος Πάνου¹, Παναγιώτης Πεταλούδης², Νεφέλη Ντίνου¹, Δήμητρα Ταχμετζίδη-Παπουτσιά¹, Ευαγγελία Καλαϊτζίδου¹, Δημήτριος Τομαράς³, Ιωάννης Καλογερόπουλος⁴, Θεόδωρος Κρατημένος⁵.

1. Ειδικευόμενος Ακτινολογίας, Γ.Ν.Αθηνών "Ο Ευαγγελισμός"
2. Εξειδικευόμενος Επεμβατικής Ακτινολογίας, Γ.Ν.Αθηνών "Ο Ευαγγελισμός"
3. Επιμελητής Α, Επεμβατικός Ακτινολόγος, Γ.Ν.Αθηνών "Ο Ευαγγελισμός"
4. Διευθυντής ΕΣΥ, Επιστημονικά και Διοικητικά Υπεύθυνος τμήματος Ακτινολογίας, Γ.Ν.Αθηνών "Ο Ευαγγελισμός"
5. Διευθυντής ΕΣΥ, Επεμβατικός Ακτινολόγος, Επιστημονικά Υπεύθυνος Μονάδας Επεμβατικής Ακτινολογίας, Γ.Ν.Αθηνών "Ο Ευαγγελισμός"

ΕΑ 008

Η ΣΥΜΒΟΛΗ ΤΟΥ ΥΠΕΡΗΧΟΥ ΣΤΗ ΔΙΑΓΝΩΣΗ, ΠΑΡΑΚΟΛΟΥΘΗΣΗ Η ΚΑΙ ΘΕΡΑΠΕΙΑ ΤΟΥ ΙΑΤΡΟΓΕΝΟΥΣ ΨΕΥΔΟΑΝΕΥΡΥΣΜΑΤΟΣ.

Γεωργία Υφαντή, Ειρήνη Αντωνάκου, Χριστίνα Σιέρρου, Γρηγόρης Σκουφογιάννης, Ασημίνα Χρυσικού, Θεόδωρος Αθανασιάδης, Ιωάννης Καλογερόπουλος

Ιατρός, Τμήμα Ακτινολογίας, Μονάδα Υπερήχων Νοσοκομείου «Γ.Ν.Α. ο Ευαγγελισμός».

ΕΑ 009

ΠΕΝΤΑΕΤΗΣ ΑΝΑΔΡΟΜΙΚΗ ΜΟΝΟΚΕΝΤΡΙΚΗ ΜΕΛΕΤΗ ΤΗΣ ΧΡΗΣΗΣ ΤΩΝ ΜΕΤΑΛΛΙΚΩΝ ΕΝΔΟΠΡΟΘΕΣΕΩΝ ΠΟΥ ΑΠΕΛΕΥΘΕΡΩΝΟΥΝ ΦΑΡΜΑΚΕΥΤΙΚΕΣ ΟΥΣΙΕΣ ΣΤΗΝ ΚΑΤΩΘΕΝ ΤΟΥ ΓΟΝΑΤΟΣ ΠΕΡΙΦΕΡΙΚΗ ΑΓΓΕΙΟΠΑΘΕΙΑ

Ευαγγελία Χριστοδούλου, Νικόλαος Γιαννίκας, Μάριος-Πλάτων Δημόπουλος, Μιχαήλ Θεοφάνης, Ιωάννης Σπυριδωνίδης, Γεώργιος Νηστικούλης, Χρίστος Παπαγεωργίου, Κωνσταντίνος Κατσάνος, Παναγιώτης Κίτρου, Δημήτριος Καρναμπατίδης

Ιατρός, Κλινικό Εργαστήριο Ακτινολογίας, Τμήμα Επεμβατικής Ακτινολογίας, Πανεπιστημιακό Γενικό Νοσοκομείο Πάτρας, Ρίο

Συνεδρία Κεντρικό Νευρικό Σύστημα

ΕΑ 010

Η ΕΠΙΔΡΑΣΗ ΤΟΥ ΓΛΟΙΟΒΛΑΣΤΩΜΑΤΟΣ ΣΤΟ ΑΝΤΙΠΛΕΥΡΟ ΗΜΙΣΦΑΙΡΙΟ: ΣΥΜΠΕΡΑΣΜΑΤΑ ΑΠΟ ΟΓΚΟΜΕΤΡΙΚΗ ΜΕΛΕΤΗ ΚΑΙ ΔΟΜΙΚΗ ΣΥΝΔΕΣΙΜΟΤΗΤΑ

Ευφροσύνη Ι. Στυλιανρά¹, Λουκάς Γ. Ασπρακάς², Γεώργιος Αλεξίου³, Μαρία Ι. Αργυροπούλου⁴

1. Ιατρός Ακτινολόγος, υποψήφιος διδάκτωρ, Εργαστήριο Κλινικής Ακτινολογίας και Απεικόνισης, ΠΓΝ Ιωαννίνων, Ιωάννινα
2. Καθηγητής Ιατρικής Φυσικής, Ιατρική Φυσική, Πανεπιστήμιο Ιωαννίνων, Ιωάννινα
3. Αναπλ. Καθηγητής Νευροχειρουργικής, ΠΓΝ Ιωαννίνων, Ιωάννινα
4. Καθηγήτρια Ακτινολογίας, Διευθύντρια Εργαστηρίου Κλινικής Ακτινολογίας και Απεικόνισης ΠΓΝΙ, ΠΓΝ Ιωαννίνων, Ιωάννινα

ΕΑ 011

ΚΑΘΟΛΙΚΗ ΣΥΜΜΕΤΟΧΗ ΤΟΥ ΝΕΥΡΑΞΟΝΑ ΣΕ ΓΝΩΣΤΟ ΑΔΕΝΟΚΑΡΚΙΝΩΜΑ ΤΟΥ ΟΙΣΟΦΑΓΟΥ ΜΕ ΔΕΥΤΕΡΟΠΑΘΕΙΣ ΠΑΧΥ- ΚΑΙ ΛΕΠΤΟΜΗΝΗΓΓΙΚΕΣ ΕΝΤΟΠΙΣΕΙΣ ΤΟΣΟ ΣΤΟΝ ΕΓΚΕΦΑΛΟ ΟΣΟ ΚΑΙ ΣΤΗΝ ΣΠΟΝΥΛΙΚΗ ΣΤΗΛΗ.**Ευλαμπία Α. Ψαθά¹, Απόστολος Μουρούγκης², Χρυσοβαλάντης Στυλιανού², Σάββας Δευτεραίος⁵**

1. Επίκ. Καθηγήτρια Νευροακτινολογίας Δ.Π.Θ. Τμήμα Διαγνωστικής και Επεμβατικής Ακτινολογίας, Π.Γ.Ν. Αλεξανδρούπολης.
2. Ειδικεύομενος Ακτινολογίας, Τμήμα Διαγνωστικής και Επεμβατικής Ακτινολογίας, Π.Γ.Ν. Αλεξανδρούπολης.
3. Επιμελητής Ακτινοθεραπευτής- Ογκολόγος, Πανεπιστημιακή Κλινική Ακτινοθεραπευτικής Ογκολογίας, Π.Γ.Ν. Αλεξανδρούπολης.
4. Επιμελήτρια Α, Τμήμα Διαγνωστικής και Επεμβατικής Ακτινολογίας, Π.Γ.Ν. Αλεξανδρούπολης.
5. Καθηγητής Ακτινολογίας Δ.Π.Θ. Τμήμα Διαγνωστικής και Επεμβατικής Ακτινολογίας, Π.Γ.Ν. Αλεξανδρούπολης.

ΕΑ012

Η ΧΡΗΣΗ ΠΡΟΓΡΑΜΜΑΤΟΣ ΤΕΧΝΗΤΗΣ ΝΟΗΜΟΣΥΝΗΣ (ΑΙ) ΣΤΗΝ ΔΙΑΓΝΩΣΗ ΚΑΙ ΑΝΤΙΜΕΤΩΠΙΣΗ ΑΣΘΕΝΩΝ ΜΕ ΙΣΧΑΙΜΙΚΟ ΑΓΓΕΙΑΚΟ ΕΓΚΕΦΑΛΙΚΟ ΕΠΕΙΣΟΔΙΟ (ΙΑΕΕ)- Η ΕΜΠΕΙΡΙΑ ΤΟΥ ΚΕΝΤΡΟΥ ΜΑΣ**Παναγιώτης Γρηγορόπουλος, Παναγιώτης Παπαδόπουλος, Σοφία- Δανάη Καφώρου, Μιλτιάδης Κροκίδης, Παναγιώτης Παπαναγιώτου, Αχιλλέας Χατζηϊωάννου***Α' Εργαστήριο Ακτινολογίας Ιατρικής ΕΚΠΑ, Τμήμα Επεμβατικής Ακτινολογίας, Αρεταίειο Νοσοκομείο***Συνεδρία Απεικόνιση στην Ογκολογία- Απεικόνιση Μαστού**

ΕΑ013

ΑΠΕΙΚΟΝΙΣΤΙΚΑ ΕΥΡΗΜΑΤΑ ΚΑΙ ΠΡΟΤΥΠΑ ΤΗΣ ΠΝΕΥΜΟΝΙΤΙΔΑΣ ΑΠΟ ΑΝΟΣΟΘΕΡΑΠΕΙΑ ΣΕ ΑΣΘΕΝΕΙΣ ΜΕ ΚΑΡΚΙΝΟ ΠΝΕΥΜΟΝΑ**Στυλιανή Μητροπούλου¹, Ηλιάννα Τσέτσου¹, Ιωάννης Βαθιώτης², Βασίλειος Μπαλωμένος¹, Νεκταρία Σιδηροπούλου¹, Στυλιανή Αραποστάθη¹, Κωνσταντίνος Ν. Συρίγος³, Κυριακή Ταβερναράκη¹**

1. Ιατρός, Τμήμα Απεικόνισης και Επεμβατικής Ακτινολογίας Γ.Ν.Ν.Θ. Αθηνών «Η Σωτηρία»
2. Ιατρός, Ογκολογική Μονάδα Γ' Πανεπιστημιακής Παθολογικής Κλινικής, Γ.Ν.Ν.Θ. «Η Σωτηρία»
3. Καθηγητής Ογκολογίας, Ογκολογική Μονάδα Γ' Πανεπιστημιακής Παθολογικής Κλινικής, Γ.Ν.Ν.Θ. Αθηνών «Η Σωτηρία»

ΕΑ 014

SPECT/CT: ΟΛΟΣΩΜΟ ΣΠΙΝΘΗΡΟΓΡΑΦΗΜΑ ΜΕ 131 ΙΩΔΙΟ ΣΤΗΝ ΕΚΤΙΜΗΣΗ ΤΗΣ ΥΠΟΤΡΟΠΗΣ ΑΣΘΕΝΩΝ ΜΕ ΔΙΑΦΟΡΟΠΟΙΗΜΕΝΟ ΚΑΡΚΙΝΟ ΘΥΡΕΟΕΙΔΟΥΣ**Αθηνά Τσαγκαλίδου¹, Σοφία Κουκουράκη²**
(επιβλέπουσα),

1. Πανεπιστήμιο Κρήτης
2. Καθηγήτρια Πυρηνικής Ιατρικής Πανεπιστημίου Κρήτης

ΕΑ 015

ΕΠΕΙΓΟΝΤΑ ΣΤΗΝ ΟΓΚΟΛΟΓΙΑ ΘΩΡΑΚΟΣ. Ο ΡΟΛΟΣ ΤΗΣ ΑΠΕΙΚΟΝΙΣΗΣ**Στυλιανή Μητροπούλου, Ηλιάννα Τσέτσου, Βασίλειος Μπαλωμένος, Χρυσούλα Άννα Βογιατζή, Παναγιώτης Κορέας, Νεκταρία Σιδηροπούλου, Στυλιανή Αραποστάθη, Κυριακή Ταβερναράκη***Ιατρός, Τμήμα Απεικόνισης και Επεμβατικής Ακτινολογίας Γ.Ν.Ν.Θ. Αθηνών «Η Σωτηρία»*

ΕΑ 016

ΠΡΟΣΥΜΠΤΩΜΑΤΙΚΟΣ ΕΛΕΓΧΟΣ ΚΑΡΚΙΝΟΥ ΠΝΕΥΜΟΝΑ ΜΕ LDCT – ΠΡΟΓΡΑΜΜΑ SOLACE: ΑΡΧΙΚΑ ΑΠΟΤΕΛΕΣΜΑΤΑ ΣΤΗΝ ΕΛΛΑΔΑ

Ηλιάννα Τσέτσου¹, Νεκταρία Σιδηροπούλου², Ίρις Βλαχαντώνη³, Στυλιανή Αραποστάθη⁴, Στυλιανή Μητροπούλου¹, Λαμπρινή Στουρνάρα⁵, Ασημίνα Γκάγκα⁶, Κυριακή Ταβερναράκη⁷

1. Ειδικευόμενη Ιατρός, Τμήμα Ιατρικής Απεικόνισης και Επεμβατικής Ακτινολογίας, Μονάδα Επεμβατικής Ακτινολογίας, Γενικό Νοσοκομείο Νοσημάτων Θώρακος Αθηνών «Η Σωτηρία»

2. Διευθύντρια ΕΣΥ, Τμήμα Ιατρικής Απεικόνισης και Επεμβατικής Ακτινολογίας, Μονάδα Επεμβατικής Ακτινολογίας, Γενικό Νοσοκομείο Νοσημάτων Θώρακος Αθηνών «Η Σωτηρία»

3. Επιμελήτρια Πνευμονολογίας, 7η Πνευμονολογική Κλινική, Γενικό Νοσοκομείο Νοσημάτων Θώρακος Αθηνών «Η Σωτηρία»

4. Αναπλ. Συντονίστρια Διευθύντρια, Τμήμα Ιατρικής Απεικόνισης και Επεμβατικής Ακτινολογίας, Μονάδα Επεμβατικής Ακτινολογίας, Γενικό Νοσοκομείο Νοσημάτων Θώρακος Αθηνών «Η Σωτηρία»

5. Επιμελήτρια Πνευμονολογίας, Α' Πνευμονολογική Κλινική, Νοσοκομείο «Υγεία»

6. Διευθύντρια, Α' Πνευμονολογική Κλινική, Νοσοκομείο «Υγεία»

7. Συντονίστρια Διευθύντρια, Τμήμα Ιατρικής Απεικόνισης και Επεμβατικής Ακτινολογίας, Μονάδα Επεμβατικής Ακτινολογίας, Γενικό Νοσοκομείο Νοσημάτων Θώρακος Αθηνών «Η Σωτηρία»

ΕΑ 017

Η ΕΠΙΔΡΑΣΗ ΤΗΣ ΕΞΟΜΟΙΩΣΗΣ ΚΑΙ ΕΚΠΑΙΔΕΥΣΗΣ ΜΕ ΗΛΕΚΤΡΟΝΙΚΑ ΜΕΣΑ (GAMIFICATION) ΤΩΝ ΦΟΙΤΗΤΩΝ ΙΑΤΡΙΚΗΣ ΣΤΙΣ ΙΚΑΝΟΤΗΤΕΣ ΕΡΜΗΝΕΙΑΣ ΤΟΥ ΥΠΕΡΗΧΟΓΡΑΦΗΜΑΤΟΣ ΜΑΣΤΟΥ

Sebastian Rivadeneira Rojas¹, Βασίλειος Ραφαηλίδης², Florentina Guzmán Aroca³, Παναγιώτης Πρασόπουλος⁴

1. Radiologist, Valencia College and Clínica Tecnológica Médica

2. Επίκ. Καθηγητής Ακτινολογίας, Τμήμα Ιατρικής, Αριστοτέλειο Πανεπιστήμιο Θεσσαλονίκης, ΠΓΝΘ ΑΧΕΠΑ.

3. Professor of Radiology, Universidad de Murcia and Hospital Virgen se la Arrixaca

4. Καθηγητής Ακτινολογίας, Τμήμα Ιατρικής, Αριστοτέλειο Πανεπιστήμιο Θεσσαλονίκης, ΠΓΝΘ ΑΧΕΠΑ.

ΕΑ 018

Η ΕΞΑΤΟΜΙΚΕΥΜΕΝΗ ΠΡΟΣΕΓΓΙΣΗ ΚΑΙ Η ΜΕΛΕΤΗ ΤΩΝ ΠΑΡΑΓΟΝΤΩΝ ΚΑΙ ΤΟΥ ΚΟΙΝΩΝΙΚΟΥ ΠΛΑΙΣΙΟΥ ΣΤΗΝ ΠΡΟΣΕΛΥΣΗ ΤΩΝ ΓΥΝΑΙΚΩΝ ΓΙΑ ΤΗΝ ΔΙΕΝΕΡΓΕΙΑ ΤΟΥ ΠΡΟΛΗΠΤΙΚΟΥ ΕΛΕΓΧΟΥ

Γεωργία Κουτσομπλιά¹, Χαρίκλεια Μαυρίδου², Αθανάσιος Ρήγκας², Μαρούλα Μαυροπούλου³, Τριάδα Μαλκότση²

1. Τεχνολόγος Ακτινολογίας-Ακτινοθεραπείας, Εργαστήριο Ακτινολογίας, Γ.Ν. Θεσσαλονίκης «Παπαγεωργίου»

2. Ιατρός, Εργαστήριο Ακτινολογίας, Γ.Ν. Θεσσαλονίκης «Παπαγεωργίου»

3. Χειριστής Ιατρικών Συσκευών και Απεικονίσεων, Εργαστήριο Ακτινολογίας, Γ.Ν. Θεσσαλονίκης «Παπαγεωργίου»

ΕΑ 019

Η ΣΥΝΕΡΓΑΣΙΑ ΤΕΧΝΟΛΟΓΟΥ ΑΚΤΙΝΟΛΟΓΟΥ-ΕΞΕΤΑΖΟΜΕΝΗΣ ΣΤΗΝ ΑΝΑΔΕΙΞΗ ΤΩΝ ΠΑΘΗΣΩΝ ΤΟΥ ΜΑΣΤΟΥ

Γεωργία Κουτσομπλιά¹, Χαρίκλεια Μαυρίδου², Μαρίνα Καραγιαννάκη², Αμαλία Σωτηριάδου², Γεωργία Μεντεσιδου², Αικατερίνη Κυροπούλου³, Τριάδα Μαλκότση²

1. Τεχνολόγος Ακτινολογίας-Ακτινοθεραπείας, Εργαστήριο Ακτινολογίας, Γ.Ν. Θεσσαλονίκης «Παπαγεωργίου»

2. Ιατρός, Εργαστήριο Ακτινολογίας, Γ.Ν. Θεσσαλονίκης «Παπαγεωργίου»

3. Ιατρός, Εργαστήριο Παθολογοανατομίας, Γ.Ν. Θεσσαλονίκης «Παπαγεωργίου»

Συνεδρία Ουροποιογεννητικό Σύστημα

ΕΑ 020

ΤΟ ΑΠΕΙΚΟΝΙΣΤΙΚΟ ΠΡΟΤΥΠΟ «ΜΑΥΡΗΣ ΟΠΗΣ» ΣΤΗΝ ΑΚΟΛΟΥΘΙΑ ΔΩΙ ΜΑΓΝΗΤΙΚΗΣ ΤΟΜΟΓΡΑΦΙΑΣ ΩΣ ΠΡΟΓΝΩΣΤΙΚΟΣ ΠΑΡΑΓΩΝ ΕΚΤΙΜΗΣΗΣ ΔΙΕΙΣΔΥΤΙΚΟΤΗΤΑΣ ΤΟΥ ΠΛΑΚΟΥΝΤΑ

Κωνσταντίνος Χρόνης¹, Χάρης Μπουργιώτη¹, Μαριάννα Κονιδάρη¹, Βασιλική Καραλίδου², Γιώργος Ματσόπουλος², Λία Ευαγγελία Μουλοπούλου¹

1. Ιατρός, Α Εργαστήριο Ακτινολογίας, Ιατρική Σχολή ΕΚΠΑ, Αρεταίειο Νοσοκομείο, Αθήνα
2. Ηλεκτρολόγος Μηχανικός-Μηχανικός Βιοϊατρικής, Εργαστήριο Βιοϊατρικής Τεχνολογίας, Σχολή Ηλεκτρολόγων Μηχανικών και Μηχανικών Υπολογιστών, Εθνικό Μετσόβιο Πολυτεχνείο, Αθήνα

ΕΑ 021

Η ΘΕΣΗ ΠΡΟΣΦΥΣΗΣ ΤΟΥ ΠΛΑΚΟΥΝΤΑ ΣΤΗΝ ΜΑΓΝΗΤΙΚΗ ΤΟΜΟΓΡΑΦΙΑ ΩΣ ΠΡΟΓΝΩΣΤΙΚΟΣ ΠΑΡΑΓΩΝ ΠΑΡΟΥΣΙΑΣ ΔΙΕΙΣΔΥΣΗΣ ΚΑΙ ΜΗΤΡΙΚΗΣ ΠΕΡΙΓΕΝΝΗΤΙΚΗΣ ΝΟΣΗΡΟΤΗΤΑΣ

Ιωάννης Διαμαντόπουλος¹, Χάρης Μπουργιώτη¹, Μαριάννα Κονιδάρη¹, Κωνσταντίνα Ζαφειροπούλου¹, Μαριάννα Θεοδωρά², Μαρία Ευαγγελία Νικολαΐδου³, Γιώργος Δασκαλάκης², Σταύρος Φωτόπουλος², Λία Ευαγγελία Μουλοπούλου¹

1. Ιατρός, Α' Εργαστήριο Ακτινολογίας ΕΚΠΑ, Αρεταίειο Νοσοκομείο, Αθήνα
2. Ιατρός, Α' Μαιευτική-Γυναικολογική Κλινική, Νοσοκομείο Αλεξάνδρας, Αθήνα
3. Ιατρός, Μαιευτήριο ΙΑΣΩ, Αθήνα

ΕΑ022

ΣΥΝΔΡΟΜΟ ΠΥΕΛΙΚΗΣ ΦΛΕΒΙΚΗΣ ΣΥΜΦΟΡΗΣΗΣ (PELVIC CONGESTION SYNDROME) – ΔΙΕΡΕΥΝΗΣΗΣ ΜΕ ΤΗΝ ΑΞΟΝΙΚΗ ΤΟΜΟΓΡΑΦΙΑ ΚΑΙ ΤΟΥΣ ΥΠΕΡΗΧΟΥΣ

Αλέξανδρος Καρφής, Δέσποινα Σερεφίδου, Έλενα Χατζηχρίστου, Χαράλαμπος Πλακιάς, Αικατερίνη Μανάβη

Ακτινολογικό Εργαστήριο Γενικού Νοσοκομείου Θεσσαλονίκης «Άγιος Δημήτριος»

ΕΑ 023

ΘΞΕΙΑ ΚΑΙ ΧΡΟΝΙΑ ΦΛΕΓΜΟΝΗ ΤΟΥ ΣΠΕΡΜΑΤΙΚΟΥ ΠΟΡΟΥ – ΔΙΕΡΕΥΝΗΣΗ ΜΕ ΤΟΥΣ ΥΠΕΡΗΧΟΥΣ

Δέσποινα Σερεφίδου, Έλενα Χατζηχρίστου, Αλέξανδρος Καρφής, Χαράλαμπος Πλακιάς, Αικατερίνη Μανάβη

Ακτινολογικό Εργαστήριο Γενικού Νοσοκομείου Θεσσαλονίκης «Άγιος Δημήτριος»

ΕΑ 024

ΑΞΙΟΛΟΓΗΣΗ ΤΗΣ ΝΕΦΡΟΓΡΑΦΙΚΗΣ ΦΑΣΗΣ ΣΤΗΝ ΔΙΕΡΕΥΝΗΣΗ ΤΗΣ ΠΥΕΛΟΝΕΦΡΙΤΙΔΑΣ

Δέσποινα Σερεφίδου, Αλέξανδρος Καρφής, Έλενα Χατζηχρίστου, Χαράλαμπος Πλακιάς, Αικατερίνη Μανάβη

Ακτινολογικό Εργαστήριο Γενικού Νοσοκομείου Θεσσαλονίκης «Άγιος Δημήτριος»

ΕΑ 025

ΔΙΑΓΝΩΣΤΙΚΗ ΠΡΟΣΕΓΓΙΣΗ ΤΗΣ ΘΞΕΙΑΣ ΠΥΕΛΟΝΕΦΡΙΤΙΔΑΣ ΜΕΣΩ ΤΟΥ ΥΠΕΡΗΧΟΥ ΚΑΙ ΤΟΥ ΑΞΟΝΙΚΟΥ ΤΟΜΟΓΡΑΦΟΥ

Πέτρος Κουμπής¹, Χριστίνα Κ. Μπούγια¹, Περσεφόνη Μαργαρίτη²

1. Ειδικευμένος Ιατρός, Τμήμα Κλινικής Ακτινολογίας και Απεικόνισης, Πανεπιστημιακό Γενικό Νοσοκομείο Ιωαννίνων, Ιωάννινα
2. Επίκ. Καθηγήτρια Ακτινολογίας, Τμήμα Κλινικής Ακτινολογίας και Απεικόνισης, Πανεπιστημιακό Γενικό Νοσοκομείο Ιωαννίνων, Ιωάννινα

Συνεδρία Επεμβατική Ακτινολογία II**ΕΑ 026****ΚΑΚΩΣΕΙΣ ΘΩΡΑΚΟΣ ΚΑΙ ΕΝΔΑΓΓΕΙΑΚΗ ΑΝΤΙΜΕΤΩΠΙΣΗ**

Δήμητρα Ταχμετζίδη Παπουτσή¹, Παναγιώτης Πεταλούδης², Νεφέλη Ντίου¹, Ευαγγελία Καλαϊτζίδου¹, Βασίλειος Πάνου¹, Δημήτριος Τομαής³, Ιωάννης Καλογερόπουλος⁴, Θεόδωρος Κρατημένος⁵

1. Ειδικευόμενος Ακτινολόγος, Γ.Ν. Αθηνών Ευαγγελισμός
2. Εξειδικευόμενος Επεμβατικής Ακτινολογίας, Γ.Ν. Αθηνών Ευαγγελισμός
3. Επιμελητής Α', Επεμβατικός Ακτινολόγος, Γ.Ν. Αθηνών Ευαγγελισμός
4. Διευθυντής ΕΣΥ, Διοικητικά και Επιστημονικά Υπεύθυνος Ακτινολογικού τμήματος Γ.Ν. Αθηνών Ευαγγελισμός
5. Διευθυντής ΕΣΥ, Επεμβατικός Ακτινολόγος, Επιστημονικά υπεύθυνος του τμήματος Επεμβατικής Ακτινολογίας Γ.Ν. Αθηνών Ευαγγελισμός

ΕΑ 027**ΕΝΔΑΓΓΕΙΑΚΗ ΑΝΤΙΜΕΤΩΠΙΣΗ ΣΤΗΝ ΠΝΕΥΜΟΝΙΚΗ ΕΜΒΟΛΗ (ΠΕ)**

Δήμητρα Ταχμετζίδη Παπουτσή¹, Νεφέλη Ντίου¹, Αντώνιος Βούρτσης¹, Θεόδωρος Δημητρίου¹, Βασίλειος Πάνου¹, Παναγιώτης Πεταλούδης², Ιωάννης Καλογερόπουλος³, Θεόδωρος Κρατημένος⁴

1. Ειδικευόμενος Ακτινολόγος, Γ.Ν. Αθηνών Ευαγγελισμός
2. Εξειδικευόμενος Επεμβατικής Ακτινολογίας, Γ.Ν. Αθηνών Ευαγγελισμός
3. Διευθυντής ΕΣΥ, Διοικητικά και Επιστημονικά Υπεύθυνος Ακτινολογικού τμήματος Γ.Ν. Αθηνών Ευαγγελισμός
4. Διευθυντής ΕΣΥ, Επεμβατικός Ακτινολόγος, Επιστημονικά υπεύθυνος του τμήματος Επεμβατικής Ακτινολογίας Γ.Ν. Αθηνών Ευαγγελισμός

ΕΑ 028**ΕΜΒΟΛΙΣΜΟΣ ΒΡΟΓΧΙΚΩΝ ΑΡΘΗΡΙΩΝ ΓΙΑ ΤΗΝ ΑΝΤΙΜΕΤΩΠΙΣΗ ΤΗΣ ΑΙΜΟΠΤΥΣΗΣ**

Νεφέλη Ντίου¹, Βασίλειος Πάνου¹, Παναγιώτης Πεταλούδης², Δήμητρα Ταχμετζίδη-Παπουτσή¹, Ευαγγελία Καλαϊτζίδου¹, Δημήτριος Τομαής³, Ιωάννης Καλογερόπουλος⁴, Θεόδωρος Κρατημένος⁵

1. Ειδικευόμενος Ακτινολόγος, Γ.Ν. Αθηνών Ευαγγελισμός
2. Εξειδικευόμενος Επεμβατικής Ακτινολογίας, Γ.Ν. Αθηνών Ευαγγελισμός
3. Επιμελητής Α', Επεμβατικός Ακτινολόγος, Γ.Ν. Αθηνών Ευαγγελισμός
4. Διευθυντής ΕΣΥ, Διοικητικά και Επιστημονικά Υπεύθυνος Ακτινολογικού τμήματος Γ.Ν. Αθηνών Ευαγγελισμός
5. Διευθυντής ΕΣΥ, Επεμβατικός Ακτινολόγος, Επιστημονικά υπεύθυνος του τμήματος Επεμβατικής Ακτινολογίας Γ.Ν. Αθηνών Ευαγγελισμός

ΕΑ 029**ΚΑΘΗΜΕΡΙΝΕΣ ΠΡΟΚΛΗΣΕΙΣ ΣΤΙΣ ΒΙΟΨΙΕΣ ΜΕ ΚΑΘΟΔΗΓΗΣΗ ΥΠΟ ΑΞΟΝΙΚΟ ΤΟΜΟΓΡΑΦΟ**

Παρθένα Ιωαννίδη, Βασίλειος Μπαλωμένος, Στυλιανή Μητροπούλου, Ηλιάννα Τσέτσου, Χρυσούλα-Άννα Βογιατζή, Νεκταρία Σιδηροπούλου, Στυλιανή Αραποστάθη, Κυριακή Ταβερναράκη

Ιατροί, Τμήμα Διαγνωστικής & Επεμβατικής Ακτινολογίας, ΓΝΝΘΑ «Η Σωτηρία»

Συνεδρία Κουλιά: ΓΕΣ- Συμπαγή Όργανα**ΕΑ 030****ΠΑΓΚΡΕΑΤΟΔΩΔΕΚΑΔΑΚΤΥΛΕΚΤΟΜΗ ΚΑΤΑ WHIPPLE-MDCT ΕΥΡΗΜΑΤΑ**

Μαρία Σιδηροπούλου¹, Γεώργιος Δερμετζάκης¹, Milena Tomovic¹, Μαρία Πούπη¹, Παναγιώτης Πετράς², Κωνσταντίνος Μπαλλάς², Αθανασία Αναστασίου¹.

1. Εργαστήριο Ακτινολογίας, Γ.Ν.Θ. «Ιπποκράτειο».
2. Ε' Χειρουργική Κλινική Α.Π.Θ., Γ.Ν.Θ. «Ιπποκράτειο».

ΕΑ 031

ASSESSING CREEPING FAT IN CROHN'S DISEASE THROUGH MRE: INTEROBSERVER AGREEMENT AND CORRELATION WITH DISEASE SEVERITY**Nefeli Chaniotaki¹, Maria Karachaliou², Georgios Theocharis³, Christos Triantos⁴, Sofia Gourtsoyianni⁵, Christina Kalogeropoulou⁶**

1. Radiology Resident, University Hospital of Patras

2. Radiologist, Magnitiki Patron

3. Director of Gastroenterology Division, Internal Medicine Department, University Hospital of Patras

4. Associate Professor in Internal Medicine and Gastroenterology Department, University Hospital of Patras

5. Assistant Professor, 1st Department of Radiology, Areteion Hospital

6. Professor of Radiology, Department of Radiology, University Hospital of Patras

ΕΑ 032

ΜΕΤΑΦΛΕΓΜΟΝΩΔΗΣ ΛΙΠΩΔΗΣ ΕΚΦΥΛΙΣΗ ΤΟΥ ΕΝΤΕΡΙΚΟΥ ΤΟΙΧΩΜΑΤΟΣ - ΔΙΕΡΕΥΝΗΣΗ ΜΕ ΤΗΝ ΑΞΟΝΙΚΗ ΤΟΜΟΓΡΑΦΙΑ**Αλέξανδρος Καρφής, Δέσποινα Σερεφίδου, Έλενα Χατζηχρίστου, Χαράλαμπος Πλακιάς, Αικατερίνη Μανάβη**

Ακτινολογικό Εργαστήριο Γενικού Νοσοκομείου Θεσσαλονίκης «Άγιος Δημήτριος»

ΕΑ 033

ΜΕΛΕΤΗ ΧΟΛΟΠΑΘΕΙΑΣ ΣΤΟ ΝΟΣΟΚΟΜΕΙΟ ΜΑΣ: ΣΥΝΗΘΗ ΑΠΕΙΚΟΝΙΣΤΙΚΑ ΕΥΡΗΜΑΤΑ ΣΕ US ΚΑΙ MRCP**Δημήτριος-Απόστολος Μαργαρίτης¹, Θωμάς Χατζηνευθιμίου¹, Αγγελική Ομήρου¹, Γεώργιος Μάρκου¹, Λουκάς Λειβαδίτης¹, Παναγιώτης Ρούτσας², Αφροδίτη Αντωνίου³, Ειρήνη Κουζιώκα³, Αικατερίνη Κόγια⁴**

1. Ειδικευόμενος ιατρός, Εργαστήριο Ακτινολογίας, Γ.Ν. Βόλου «Αχιλλοπούλειο»

2. Ειδικευόμενος ιατρός, Χειρουργική κλινική, Γ.Ν. Βόλου «Αχιλλοπούλειο»

3. Ιατρός, Εργαστήριο Ακτινολογίας, Γ.Ν. Βόλου «Αχιλλοπούλειο»

4. Διευθύντρια εργαστηρίου Ακτινολογίας, Γ.Ν. Βόλου «Αχιλλοπούλειο»

ΕΑ 034

Η ΣΥΜΒΟΛΗ ΤΟΥ ΔΙΕΓΧΕΙΡΗΤΙΚΟΥ ΥΠΕΡΗΧΟΓΡΑΦΗΜΑΤΟΣ ΣΤΗΝ ΕΚΤΙΜΗΣΗ ΤΗΣ ΕΞΑΙΡΕΣΙΜΟΤΗΤΑΣ ΜΟΡΦΩΜΑΤΩΝ ΤΟΥ ΠΑΓΚΡΕΑΤΟΣ**Χριστίνα Κ. Μπούγια¹, Μιχαήλ Μήτσος²**

1. Ειδικευόμενη Ακτινολογίας, Τμήμα Κλινικής Ακτινολογίας και Απεικόνισης, Πανεπιστημιακό Νοσοκομείο Ιωαννίνων, Ιωάννινα

2. Καθηγητής Χειρουργικής - Μεταμοσχεύσεων, Τμήμα Ιατρικής, Σχολή Επιστημών Υγείας, Πανεπιστήμιο Ιωαννίνων, Ιωάννινα

ΕΑ 035

ΜΕΤΑ-ΑΚΤΙΝΙΚΗ ΛΟΒΕΚΤΟΜΗ Η ΤΜΗΜΑΤΕΚΤΟΜΗ ΓΙΑ ΠΡΩΤΟΠΑΘΕΙΣ Η ΔΕΥΤΕΡΟΠΑΘΕΙΣ ΟΓΚΟΥΣ ΗΠΑΤΟΣ: ΈΝΑ ΜΟΝΤΕΛΟ ΠΡΟΒΛΕΨΗΣ ΔΟΣΗΣ ΠΛΗΡΟΥΣ ΑΠΟΚΡΙΣΗΣ**Δημόπουλος Μ.Π., Σπυριδωνίδης Τ., Γιαννίκας Ν., Σπυριδωνίδης Γ., Νηστικούλης Γ., Κωλλέτης Γ., Χανιωτάκη Ν., Χριστοδούλου Ε, Τάκη Β., Θεοφάνης Μ., Παπαγεωργίου Χ., Κίτρου Π., Χρηστέας Ν., Καρναμπατίδης Δ., Κατσάνος Κ.**
Τμήμα Επεμβατικής Ακτινολογίας, Πανεπιστημιακό Γενικό Νοσοκομείο Πατρών

ΕΑ 036

Η ΔΟΣΙΜΕΤΡΙΑ ΜΕΤΑ ΑΠΟ ΤΜΗΜΑΤΕΚΤΟΜΗ ΜΕ ΡΑΔΙΟΕΜΒΟΛΙΣΜΟ (Y90) ΠΡΟΒΛΕΠΕΙ ΤΗΝ ΤΟΠΙΚΗ ΕΞΕΛΙΞΗ ΤΟΥ ΟΓΚΟΥ ΓΙΑ ΜΕΤΑΣΤΑΣΕΙΣ ΤΟΥ ΠΑΧΕΟΣ ΕΝΤΕΡΟΥ ΣΤΟ ΉΠΑΡ**Δημόπουλος Μάριος Πλάτων^{1,2}, Σωτήρχος Βλάσιος², Dunejafae Cynthia², Petre Elena², Zhao Kep², Σοφοκλέους Κωνσταντίνος²**

1. Τμήμα Επεμβατικής Ακτινολογίας, Πανεπιστημιακό Γενικό Νοσοκομείο Πατρών

2. Τμήμα Επεμβατικής Ακτινολογίας-Ογκολογίας, Memorial Sloan Kettering Cancer Center Hospital



Συνεδρία Καρδιά Αγγεία- Θώρακας, Μυοσκελετικό

ΕΑ 037

ΠΕΡΙΚΑΡΔΙΟΔΕΡΜΙΚΟ ΣΥΡΙΓΓΙΟ ΜΕΤΑ ΑΠΟ ΠΕΡΙΚΑΡΔΙΟΚΕΝΤΗΣΗ ΣΥΛΛΟΓΗΣ ΣΕ ΕΔΑΦΟΣ ΠΡΟΗΓΗΘΕΙΣΑΣ ΤΑΝΙ ΚΑΙ ΕΜΦΥΤΕΥΣΗΣ ΒΗΜΑΤΟΔΟΤΗ. CASE REPORT ΚΑΙ ΑΠΕΙΚΟΝΙΣΤΙΚΗ ΔΙΕΡΕΥΝΗΣΗ ΠΕΡΙΚΑΡΔΙΑΚΩΝ ΣΥΡΙΓΓΙΩΝ.

Σιδηροπούλου Μαρία, Γκάννα Ανδρονίκη, Παπαδοπούλου Άννα, Δερμετζάκης Γεώργιος, Δασούλα Χριστίνα, Παπαδόπουλος Σπυρίδων, Αναστασίου Αθανασία.

Εργαστήριο Ακτινολογίας, Γ.Ν.Θ. «Ιπποκράτειο».

ΕΑ 038

ΑΥΤΟΜΑΤΟ ΑΙΜΑΤΩΜΑ ΤΟΥ ΑΡΙΣΤΕΡΟΥ ΚΟΛΠΟΥ ΤΗΣ ΚΑΡΔΙΑΣ: ΜΙΑ ΣΠΑΝΙΑ ΕΠΙΠΛΟΚΗ ΤΗΣ ΑΝΤΙΠΗΚΤΙΚΗΣ ΑΓΩΓΗΣ, ΜΕ ΠΟΛΛΑ ΑΠΕΙΚΟΝΙΣΤΙΚΑ ΚΑΙ ΚΛΙΝΙΚΑ ΔΙΛΗΜΜΑΤΑ
Kostavara Katerina¹, Kokkali Eftyhia¹, Tsimitri Asimina¹, Daleras Nikolaos¹, Nikoloulis Nikolaos², Dimitriadis Georgios², Mpalaskas Nikolaos², Tsimitri Dora³

1. Department of Radiology, General Hospital of Katerini, Pieria, Greece.

2. Department of Cardiology, General Hospital of Katerini, Pieria, Greece.

3. Department of Internal Medicine, General Hospital of Katerini, Pieria, Greece

ΕΑ039

ΔΗΜΙΟΥΡΓΙΑ ΣΥΝΘΕΤΙΚΩΝ ΕΙΚΟΝΩΝ T2* ΒΑΘΜΙΔΩΤΗΣ ΗΧΟΥΣ ΣΕ ΜΑΓΝΗΤΙΚΗ ΤΟΜΟΓΡΑΦΙΑ ΓΟΝΑΤΟΣ ΜΕ ΤΗ ΧΡΗΣΗ ΤΕΧΝΗΤΗΣ ΝΟΗΜΟΣΥΝΗΣ

Κωνσταντίνος Βρεττός¹, Ευαγγελία Βασσάλου², Απόστολος Καραντάνας^{1,2}, Μιχαήλ Κλώντζας^{1,2,*}

Ιατρός, Τομέας Ακτινολογίας, Ιατρική Σχολή,

Πανεπιστήμιο Κρήτης, Ηράκλειο, Κρήτη

Τμήμα Ιατρικής Απεικόνισης, Πανεπιστημιακό Γενικό Νοσοκομείο Ηρακλείου, Κρήτη

ΕΑ040

ΑΠΕΙΚΟΝΙΣΤΙΚΗ ΔΙΕΡΕΥΝΗΣΗ ΤΗΣ ΟΣΤΕΟΜΥΕΛΙΤΙΔΑΣ ΣΕ ΕΔΑΦΟΣ ΣΑΚΧΑΡΩΔΗ ΔΙΑΒΗΤΗ

Χριστίνα Κ. Μπούγια¹, Θωμάς Μπενέκος¹, Πέτρος Κουμπής¹, Περσεφόνη Μαργαρίτη²

1. Ειδικευόμενος-η Ιατρός, Τμήμα Κλινικής Ακτινολογίας και Απεικόνισης, Πανεπιστημιακό Γενικό Νοσοκομείο Ιωαννίνων, Ιωάννινα

2. Επίκ. Καθηγήτρια Ακτινολογίας, Τμήμα Κλινικής Ακτινολογίας και Απεικόνισης, Πανεπιστημιακό Γενικό Νοσοκομείο Ιωαννίνων, Ιωάννινα

ΕΑ 041

ΔΙΑΔΕΡΜΙΚΗ ΚΡΥΟΠΗΞΙΑ ΕΥΜΕΓΕΘΟΥΣ ΛΕΙΟΜΥΟΣΑΡΚΩΜΑΤΟΣ ΣΤΕΡΝΟΥ ΣΕ ΕΠΑΦΗ ΜΕ ΤΗΝ ΚΑΡΔΙΑ

Πλάτων Μ. Δημόπουλος¹, Μαρία Μ. Βογιατζή², Νικόλαος Γιαννίκας¹, Κωνσταντίνος Κατσάνος¹, Λεωνίδα Γούδας¹, Παναγιώτης Κίτρου¹, Δημήτριος Καρναμπαιίδης¹

1. Κλινικό Εργαστήριο Ακτινολογίας Π.Γ.Ν. Πατρών

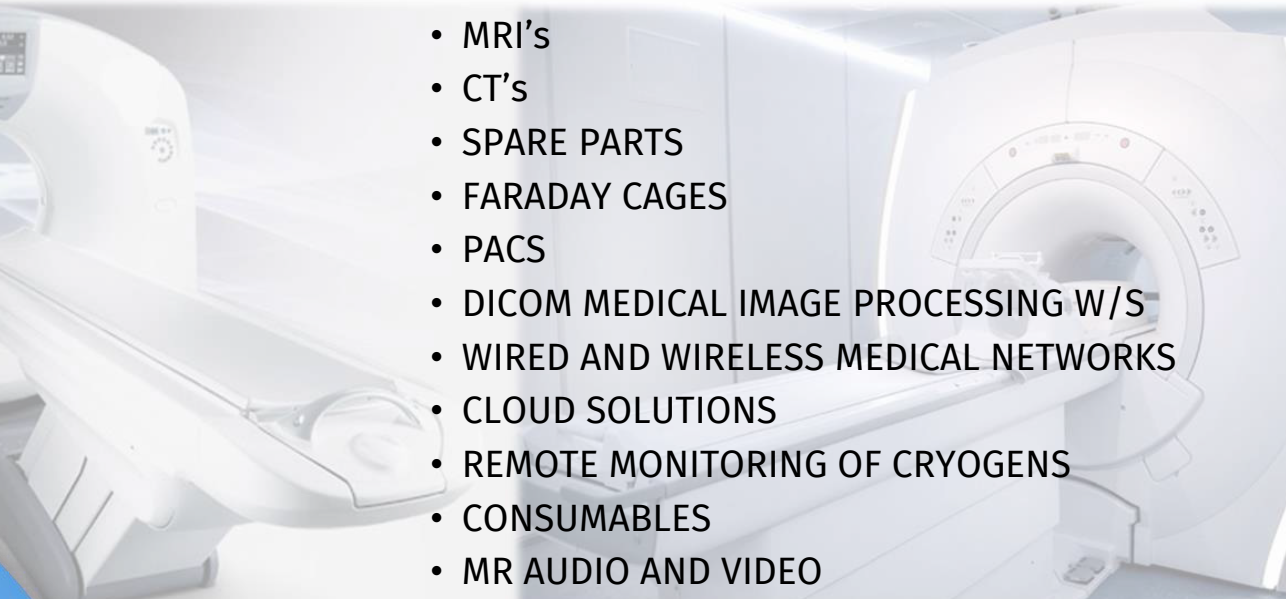
2. Ακτινοδιαγνωστικό Εργαστήριο Γ.Ν. Θεσσαλονίκης «Παπαγεωργίου»

RADSTAR

**MEDICAL
SOLUTIONS**



- MRI's
- CT's
- SPARE PARTS
- FARADAY CAGES
- PACS
- DICOM MEDICAL IMAGE PROCESSING W/S
- WIRED AND WIRELESS MEDICAL NETWORKS
- CLOUD SOLUTIONS
- REMOTE MONITORING OF CRYOGENS
- CONSUMABLES
- MR AUDIO AND VIDEO



Medoro

Dicompass

**Dicompass
Gateway**



CONTACT

+302310462271

www.radstar.gr

8 Sokratous str.

57001 Themi Thessaloniki